

区分	勘定科目	合計	公益目的事業								法人会計	内部取引消去
			公1:調査研究事業	公2:講演会等事業	公3:表彰・助成事業	公4:評価・資格事業	公5:広報・啓発事業	公6:図書館事業	公益目的事業共通	公益目的事業合計		
一般正味財産の部	1. 特定資産運用益	204% 6,916,000 3,383,000	101% 198,000 197,000	97% 33,000 34,000	269% 5,631,000 2,094,000	0	103% 36,000 35,000	0	0	250% 5,898,000 2,360,000	100% 1,018,000 1,023,000	
	2. 受取入会金	118% 1,976,000 1,673,000	0	0	0	0	0	0	0	0	118% 1,976,000 1,673,000	
	3. 受取会費	103% 590,306,000 572,022,000	0	0	0	0	0	0	0	100% 344,810,000 346,402,620	100% 344,810,000 346,402,620	109% 245,496,000 225,619,380
	4. 事業収益	93% 558,694,000 600,342,000	83% 247,924,000 297,032,000	101% 224,560,000 221,607,000	100% 35,900,000 35,900,000	107% 46,982,000 44,020,000	311% 2,278,000 733,000	100% 1,050,000 1,050,000	0	93% 558,694,000 600,342,000	0	
	5. 受取補助金・受取負担金・受取寄付金	93% 56,818,000 60,876,000	129% 4,500,000 3,500,000	251% 2,512,000 1,000,000	73% 8,156,000 11,246,000	86% 600,000 700,000	102% 10,950,000 10,700,000	83% 20,000,000 24,030,000	0	91% 46,718,000 51,176,000	104% 10,100,000 9,700,000	
	6. 雑収益	86% 2,567,000 2,971,000	100% 100,000 100,000	100% 5,000 5,000	0	0	0	0	0	100% 105,000 105,000	86% 2,462,000 2,866,000	
	7. 貸倒引当金取崩額	0% 0 700,000	0% 0 700,000	0	0	0	0	0	0	0% 0 700,000	0	
	経常収益計(A)	98% 1,217,277,000 1,241,967,000	84% 252,722,000 301,529,000	102% 227,110,000 222,646,000	101% 49,687,000 49,240,000	106% 47,582,000 44,720,000	116% 13,264,000 11,468,000	84% 21,050,000 25,080,000	100% 344,810,000 346,402,620	96% 956,225,000 1,001,085,620	108% 261,052,000 240,881,380	
	1. 事業費	97% 1,092,418,000 1,120,642,119	96% 533,191,000 552,680,999	95% 279,976,000 293,551,750	96% 84,227,000 87,802,380	111% 61,420,000 55,168,000	119% 81,929,000 69,101,000	83% 49,795,000 60,147,990	0	98% 1,090,538,000 1,118,452,119	86% 1,880,000 2,190,000	
	うち事業管理費	97% 391,982,000 403,974,000	98% 174,422,000 177,317,000	96% 110,510,000 115,308,000	93% 25,492,000 27,507,000	113% 35,410,000 31,288,000	99% 24,343,000 24,654,000	78% 21,805,000 27,900,000	0	97% 391,982,000 403,974,000	0	
	2. 管理費	109% 201,757,000 185,303,000	0	0	0	0	0	0	0	0	109% 201,757,000 185,303,000	
	3. 貸倒引当金繰入額	100% 700,000 700,000	100% 700,000 700,000	0	0	0	0	0	0	100% 700,000 700,000	0	
	経常費用計(B)	99% 1,294,875,000 1,306,645,119	96% 533,891,000 553,380,999	95% 279,976,000 293,551,750	96% 84,227,000 87,802,380	111% 61,420,000 55,168,000	119% 81,929,000 69,101,000	83% 49,795,000 60,147,990	0	98% 1,091,238,000 1,119,152,119	109% 203,637,000 187,493,000	0
	当期経常増減額(C)=(A)-(B)	△ 77,598,000 △ 64,678,119	△ 281,169,000 △ 251,851,999	△ 52,866,000 △ 70,905,750	△ 34,540,000 △ 38,562,380	△ 13,838,000 △ 10,448,000	△ 68,665,000 △ 57,633,000	△ 28,745,000 △ 35,067,990	344,810,000 346,402,620	△ 135,013,000 △ 118,066,499	57,415,000 53,388,380	
	1. 固定資産売却益	0	0	0	0	0	0	0	0	0	0	0
	経常外収益計(D)	0	0	0	0	0	0	0	0	0	0	0
	1. 什器備品除却損	0	0	0	0	0	0	0	0	0	0	0
経常外費用計(E)	0	0	0	0	0	0	0	0	0	0	0	
経常外増減の部(F)=(D)-(E)	0	0	0	0	0	0	0	0	0	0	0	
他会計振替額(G)	0	251,671,000	103,856,000	20,195,000	0	52,746,000	22,543,000	0	451,011,000	104,066,000	△ 555,077,000	
他会計から繰入	0	247,756,230	105,028,000	23,942,671	0	52,649,260	27,351,459	0	456,727,620	103,115,000	△ 559,842,620	
他会計への繰出	0	△ 103,000	△ 34,500,000	△ 3,353,000	0	△ 10,300,000	0	△ 344,810,000	△ 393,066,000	△ 162,011,000	555,077,000	
当期一般正味財産増減額(H)=(C)+(F)+(G)	△ 77,598,000 △ 64,678,119	△ 29,601,000 △ 4,254,769	16,490,000 △ 1,277,750	△ 17,698,000 △ 18,072,709	△ 13,838,000 △ 10,448,000	△ 26,219,000 △ 15,283,740	△ 6,202,000 △ 7,716,531	0	△ 77,068,000 △ 57,053,499	△ 530,000 △ 7,624,620		
一般正味財産期首残高(I)	2,877,524,941 2,815,750,102	49,792,190 38,023,269	236,308,575 167,696,756	439,423,323 428,260,052	26,005,577 41,423,753	35,896,997 36,608,558	1,706,254 7,826,442	1,286,431,364	2,075,564,280 2,013,183,723	801,960,661 802,566,379		
一般正味財産期末残高(J)=(H)+(I)	2,799,926,941 2,751,071,983	20,191,190 33,768,500	252,798,575 166,419,006	421,725,323 410,187,343	12,167,577 30,975,753	9,677,997 21,324,818	△ 4,495,746 109,911	1,286,431,364	1,998,496,280 1,956,130,224	801,430,661 794,941,759		
指定正味財産の部	1. 特定資産運用益	34% 1,938,000 5,643,000	0% 0 7,000	0	34% 1,938,000 5,636,000	0	0	0	34% 1,938,000 5,643,000	0		
	2. 受取寄附金	161% 5,000,000 3,100,000	100% 1,000,000 1,000,000	0	190% 4,000,000 2,100,000	0	0	0	161% 5,000,000 3,100,000	0		
	3. 一般正味財産への振替額	80% △ 6,884,000 △ 8,645,000	99% △ 1,000,000 △ 1,007,000	0	77% △ 5,884,000 △ 7,638,000	0	0	0	80% △ 6,884,000 △ 8,645,000	0		
	当期指定正味財産増減額(K)	54,000 98,000	0 0	0 0	54,000 98,000	0 0	0 0	0 0	54,000 98,000	0 0		
	指定正味財産期首残高(L)	450,229,718 468,291,592	5,704,248 6,252,521	0	444,511,161 462,024,762	0	14,309 14,309	0	450,229,718	450,229,718 468,291,592	0	
	指定正味財産期末残高(M)=(K)+(L)	450,283,718 468,389,592	5,704,248 6,252,521	0	444,565,161 462,122,762	0	14,309 14,309	0	450,283,718	450,283,718 468,389,592	0	
正味財産期末残高(J)+(M)	3,250,210,659 3,219,461,575	25,895,438 40,021,021	252,798,575 166,419,006	866,290,484 872,310,105	12,167,577 30,975,753	9,692,306 21,339,127	△ 4,495,746 109,911	1,286,431,364	2,448,779,998 2,424,519,816	801,430,661 794,941,759		

平成29年度 予算(収支)

自 平成29年4月1日 至 平成30年3月31日

単位:円、太字は29年度予算案、斜字は28年度予算、%は29年度予算案/28年度予算

区分	収支科目		合計	公益目的事業						公益目的事業共通	公益目的事業合計	法人会計	内部取引消去
				公1:調査研究事業	公2:講演会等事業	公3:表彰・助成事業	公4:評価・資格事業	公5:広報・啓発事業	公6:図書館事業				
事業活動 収支の部	1. 特定資産運用収入		98% 6,916,000	101% 198,000	97% 33,000	98% 5,631,000	0	36,000	0	0	5,898,000	100% 1,018,000	
			7,027,000	197,000	34,000	5,738,000	0	35,000	0	0	6,004,000	1,023,000	
	2. 入会金収入		118% 1,976,000	0	0	0	0	0	0	0	0	118% 1,976,000	
			1,673,000	0	0	0	0	0	0	0	0	1,673,000	
	3. 会費収入		103% 590,306,000	0	0	0	0	0	0	344,810,000	344,810,000	109% 245,496,000	
			572,022,000	0	0	0	0	0	0	100% 346,402,620	100% 346,402,620	109% 225,619,380	
	4. 事業収入		93% 558,694,000	247,924,000	101% 224,560,000	100% 35,900,000	107% 46,982,000	2,278,000	1,050,000	0	558,694,000	93% 0	
			601,611,000	297,032,000	222,876,000	35,900,000	44,020,000	733,000	1,050,000	0	601,611,000	0	
	5. 補助金・負担金・寄付金収入		122% 56,872,000	4,500,000	111% 2,512,000	86% 8,510,000	98% 10,650,000	20,000,000	0	0	46,772,000	127% 10,100,000	
			46,460,000	3,500,000	3,360,000	7,700,000	700,000	10,900,000	189% 10,600,000	0	36,760,000	9,700,000	
	6. 雑収入		86% 2,567,000	100,000	5,000	0	0	0	0	0	105,000	86% 2,462,000	
			2,971,000	100,000	5,000	0	0	0	0	0	105,000	2,866,000	
	7. 繰入金収入	うち会費(支部賛助会費を除く投入額)	0	243,002,736	0	13,042,460	0	25,125,537	22,543,267	0	303,714,000	0	Δ 303,714,000
		うちその他	0	8,668,000	103,856,000	7,153,000	27,170,000	0	0	0	146,847,000	100,566,000	Δ 247,413,000
事業活動収入計(A)		99% 1,217,331,000	504,392,736	100% 330,966,000	96% 70,236,460	106% 47,582,000	65,259,537	43,593,267	344,810,000	1,406,840,000	105% 361,618,000	Δ 551,127,000	
		1,231,764,000	548,609,230	331,663,000	73,000,671	44,720,000	64,457,260	39,001,459	100% 346,402,620	1,447,854,240	343,996,380	Δ 560,086,620	
1. 事業費	うち事業管理費	103% 361,162,000	160,596,000	95% 104,203,000	91% 23,552,000	112% 32,227,000	23,126,000	17,458,000	0	361,162,000	0		
		377,024,000	165,785,000	109,387,000	25,798,000	28,688,000	23,670,000	74% 23,696,000	0	377,024,000	0		
2. 管理費		113% 198,284,000	0	0	0	0	0	0	0	0	113% 198,284,000		
		174,717,000	0	0	0	0	0	0	0	0	174,717,000		
3. 繰入金支出	うち会費(支部賛助会費を除く投入額)	0	0	0	0	0	0	0	303,714,000	303,714,000	0	Δ 303,714,000	
	うちその他	0	103,000	34,500,000	3,353,000	9,850,000	0	0	41,096,000	88,902,000	158,511,000	Δ 247,413,000	
		0	159,000	35,400,000	3,453,000	10,420,000	0	41,059,000	0	90,491,000	164,252,000	Δ 254,743,000	
事業活動支出計(B)		104% 1,335,718,000	595,304,000	96% 308,169,000	96% 85,640,000	111% 58,237,000	90,562,000	45,448,000	344,810,000	1,528,170,000	105% 358,675,000	Δ 551,127,000	
		1,284,053,119	588,361,000	322,520,750	89,546,380	52,568,000	78,537,000	42,513,990	100% 346,402,620	1,502,980,739	341,159,000	Δ 560,086,620	
事業活動収支差額(C)=(A)-(B)		Δ 118,387,000	Δ 90,911,264	22,797,000	Δ 15,403,540	Δ 10,655,000	Δ 25,302,463	Δ 1,854,733	0	Δ 121,330,000	2,943,000		
		Δ 52,289,119	Δ 39,751,770	9,142,250	Δ 16,545,709	Δ 7,848,000	Δ 14,079,740	Δ 3,512,531	0	Δ 55,126,499	2,837,380		
投資活動 収支の部	1. 固定資産売却・敷金戻り収入		0	0	0	0	0	0	0	0	0	0	
			0	0	0	0	0	0	0	0	0	0	
	2. 特定預金取崩収入	引当預金取崩 (退職給付、減価償却)	8,922,000	0	0	0	0	0	0	0	0	8,922,000	
		積立預金取崩 (災害調査、重点研究、記念事業、出版安定化、 全国大会、学術文化、吉田賞、公益増進)	4,456,620	76,692,000	700,000	25,944,000	22,610,000	0	0	0	125,946,000	4,456,620	
			58,324,000	17,089,000	3,100,000	25,785,000	9,350,000	0	0	228% 55,324,000	3,000,000	1,000,000	
	投資活動収入計(D)		216% 135,868,000	76,692,000	23% 700,000	25,944,000	22,610,000	0	0	0	125,946,000	9,922,000	
			62,780,620	17,089,000	3,100,000	25,785,000	9,350,000	0	0	228% 55,324,000	7,456,620		
1. 固定資産取得支出・リース債務返済支出		0	0	0	0	0	0	0	0	0	0		
		0	0	0	0	0	0	0	0	0	0		
2. 特定預金支出	引当預金支出 (退職給付、減価償却)	43,152,000	13,826,000	6,279,000	1,940,000	3,183,000	1,214,000	4,347,000	0	30,789,000	12,363,000		
	積立預金支出 (災害調査、重点研究、記念事業、出版安定化、 全国大会、学術文化、吉田賞、公益増進)	36,946,000	1,001,000	1,000,000	5,047,000	2,500,000	1,050,000	0	0	10,598,000	502,000		
		6,860,000	1,001,000	1,000,000	3,807,000	0	1,050,000	0	0	6,858,000	2,000		
投資活動支出計(E)		124% 54,252,000	14,827,000	7,279,000	6,987,000	5,683,000	2,264,000	4,347,000	0	41,387,000	12,865,000		
		43,806,000	12,533,000	6,655,000	5,516,000	2,600,000	2,004,000	4,204,000	0	33,512,000	10,294,000		
投資活動収支差額(F)=(D)-(E)		81,616,000	61,865,000	Δ 6,579,000	18,957,000	Δ 5,683,000	20,346,000	Δ 4,347,000	0	84,559,000	Δ 2,943,000		
		18,974,620	4,556,000	Δ 3,555,000	20,269,000	Δ 2,600,000	7,346,000	Δ 4,204,000	0	21,812,000	Δ 2,837,380		
当期収支 合計及び 次期繰越 収支差額	当期収入合計(G)=(A)+(D)		105% 1,353,199,000	581,084,736	99% 331,666,000	97% 96,180,460	47,582,000	87,869,537	43,593,267	344,810,000	1,532,786,000	106% 371,540,000	Δ 551,127,000
			1,294,544,620	565,698,230	334,763,000	98,785,671	44,720,000	73,807,260	39,001,459	100% 346,402,620	1,503,178,240	351,453,000	Δ 560,086,620
	当期支出合計(H)=(B)+(E)		105% 1,389,970,000	610,131,000	96% 315,448,000	97% 92,627,000	63,920,000	92,826,000	49,795,000	344,810,000	1,569,557,000	106% 371,540,000	Δ 551,127,000
			1,327,859,119	600,894,000	329,175,750	95,062,380	55,168,000	80,541,000	46,717,990	100% 346,402,620	1,536,492,739	351,453,000	Δ 560,086,620
	当期収支差額(I)=(G)-(H)		Δ 36,771,000	Δ 29,046,264	16,218,000	3,553,460	Δ 16,338,000	Δ 4,956,463	Δ 6,201,733	0	Δ 36,771,000	0	
		Δ 33,314,499	Δ 35,195,770	5,587,250	3,723,291	Δ 10,448,000	74% Δ 6,733,740	Δ 7,716,531	0	Δ 33,314,499	0		
前期繰越収支差額(J)		103% 287,526,037	Δ 294,397,153	172% 154,225,074	75% 44,053,606	-128% Δ 8,145,676	Δ 43,394,015	Δ 64,368,172	100% 292,936,181	110% 80,909,845	100% 206,616,192		
		279,877,504	Δ 289,392,553	89,702,263	58,464,802	6,372,064	Δ 26,685,004	Δ 58,136,441	100% 292,936,181	73,261,312	206,616,192		
次期繰越収支差額(I)+(J)		250,755,037	Δ 323,443,417	170,443,074	47,607,066	Δ 24,483,676	Δ 48,350,478	Δ 70,569,905	292,936,181	44,138,845	206,616,192		
		246,563,005	Δ 324,588,323	95,289,513	62,188,093	Δ 4,075,936	Δ 33,418,744	Δ 65,852,972	292,936,181	39,946,813	206,616,192		

平成29年度 収支予算(本部)集計表

自 平成29年4月1日 至 平成30年3月31日

単位:円、太字は29年度予算案、斜字は28年度予算、%は29年度予算案/28年度予算

区分	収支科目		合計	公益目的事業								法人会計	内部取引消去	
				公1:調査研究事業	公2:講演会等事業	公3:表彰・功成事業	公4:評価・資格事業	公5:広報・啓発事業	公6:図書館事業	公益目的事業共通	公益目的事業合計			
事業活動 収支の部	1. 特定資産運用収入		6,836,000	197,000	32,000	5,607,000	0	0	0	0	0	5,836,000	1,000,000	
	2. 入会金収入		1,976,000	0	0	0	0	0	0	0	0	0	1,976,000	
	3. 会費収入		549,575,000	0	0	0	0	0	0	304,514,000	304,514,000	304,514,000	245,061,000	
	4. 事業収入		531,382,000	246,924,000	201,826,000	34,600,000	46,982,000	0	1,050,000	0	0	531,382,000	0	
	5. 補助金・負担金・寄付金収入		41,110,000	4,500,000	0	8,410,000	600,000	7,600,000	20,000,000	0	0	41,110,000	0	
	6. 雑収入		1,809,000	100,000	0	0	0	0	0	0	0	100,000	1,709,000	
	7. 繰入金収入		0	243,002,736	0	13,042,460	25,125,537	22,543,267	0	0	0	303,714,000	0	△ 303,714,000
	会費投入額		0	243,002,736	0	13,042,460	25,125,537	22,543,267	0	0	0	303,714,000	0	△ 303,714,000
	その他		0	0	1,650,000	1,834,000	3,608,000	0	0	0	0	7,092,000	103,000	△ 7,195,000
	事業活動収入計 (A)		1,132,688,000	494,723,736	203,508,000	63,493,460	47,582,000	36,333,537	43,593,267	304,514,000	1,193,748,000	249,849,000	△ 310,909,000	
	1. 事業費		938,663,000	584,846,000	143,605,000	65,671,000	58,237,000	38,976,000	45,448,000	0	936,783,000	1,880,000		
	うち事業管理費		300,865,000	160,265,000	50,297,000	23,552,000	32,227,000	17,066,000	17,458,000	0	300,865,000	0		
	2. 管理費		138,148,000	0	0	0	0	0	0	0	0	138,148,000		
	3. 繰入金支出		0	0	0	0	0	0	0	303,714,000	303,714,000	0	△ 303,714,000	
	会費投入額		0	0	0	0	0	0	0	303,714,000	303,714,000	0	△ 303,714,000	
	その他		148,963,000	103,000	34,500,000	3,350,000	0	9,850,000	0	800,000	48,603,000	107,555,000	△ 7,195,000	
	事業活動支出計 (B)		1,225,774,000	584,949,000	178,105,000	69,021,000	58,237,000	48,826,000	45,448,000	304,514,000	1,289,100,000	247,583,000	△ 310,909,000	
	事業活動収支差額 (C)=(A)-(B)		△ 93,086,000	△ 90,225,264	25,403,000	△ 5,527,540	△ 10,655,000	△ 12,492,463	△ 1,854,733	0	△ 95,352,000	2,266,000		
	投資活動 収支の部	1. 固定資産売却・敷金戻り収入		0	0	0	0	0	0	0	0	0	0	
2. 特定預金取崩収入		8,922,000	0	0	0	0	0	0	0	0	8,922,000			
引当預金取崩 (退職給付、減価償却)		4,456,620	0	0	0	0	0	0	0	0	4,456,620			
積立預金取崩 (災害調査、重点研究、記念事業、出版安定化、 全国大会、学術文化、吉田賞、公益増進)		103,535,000	76,692,000	700,000	15,553,000	10,590,000	0	0	0	103,535,000	0			
投資活動収入計 (D)		112,457,000	76,692,000	700,000	15,553,000	10,590,000	0	0	0	103,535,000	8,922,000			
1. 固定資産取得支出・リース債務返済支出		#DIV/0!	#DIV/0!	#DIV/0!	#DIV/0!	#DIV/0!	#DIV/0!	#DIV/0!	#DIV/0!	#DIV/0!	#DIV/0!			
2. 特定預金支出		39,795,000	13,816,000	4,776,000	1,940,000	3,183,000	1,045,000	4,347,000	0	29,107,000	10,688,000			
引当預金支出 (退職給付、減価償却)		33,679,000	11,532,000	4,183,000	1,709,000	2,600,000	788,000	4,204,000	0	25,016,000	8,663,000			
積立預金支出 (災害調査、重点研究、記念事業、出版安定化、 全国大会、学術文化、吉田賞、公益増進)		4,200,000	1,000,000	0	200,000	2,500,000	0	0	0	3,700,000	500,000			
投資活動支出計 (E)		43,995,000	14,816,000	4,776,000	2,140,000	5,683,000	1,045,000	4,347,000	0	32,807,000	11,188,000			
投資活動収支差額 (F)=(D)-(E)		68,462,000	61,876,000	△ 4,076,000	13,413,000	△ 5,683,000	9,545,000	△ 4,347,000	0	70,728,000	△ 2,266,000			
当期収支 合計及び 次期繰越 収支差額	当期収入合計 (G)=(A)+(D)		1,245,145,000	571,415,736	204,208,000	79,046,460	47,582,000	46,923,537	43,593,267	304,514,000	1,297,283,000	258,771,000	△ 310,909,000	
	当期支出合計 (H)=(B)+(E)		1,269,769,000	599,765,000	182,881,000	71,161,000	63,920,000	49,871,000	49,795,000	304,514,000	1,321,907,000	258,771,000	△ 310,909,000	
	当期収支差額 (I)=(G)-(H)		△ 24,624,000	△ 28,349,264	21,327,000	7,885,460	△ 16,338,000	△ 2,947,463	△ 6,201,733	0	△ 24,624,000	0		
	前期繰越収支差額 (J)		105,440,847	△ 304,734,893	112,974,400	66,149,921	△ 4,075,936	△ 27,666,327	△ 65,852,972	246,143,035	22,937,228	82,503,619		
	次期繰越収支差額 (I)+(J)		80,816,847	△ 333,084,157	134,301,400	74,035,381	△ 20,413,936	△ 30,613,790	△ 72,054,705	246,143,035	△ 1,686,772	82,503,619		

★ は本部と支部との取引額の合計である。

平成29年度 収支予算(支部合計) 集計表

自 平成29年4月1日 至 平成30年3月31日

単位:円、太字は29年度予算、斜字は28年度予算、%は29年度予算/28年度予算

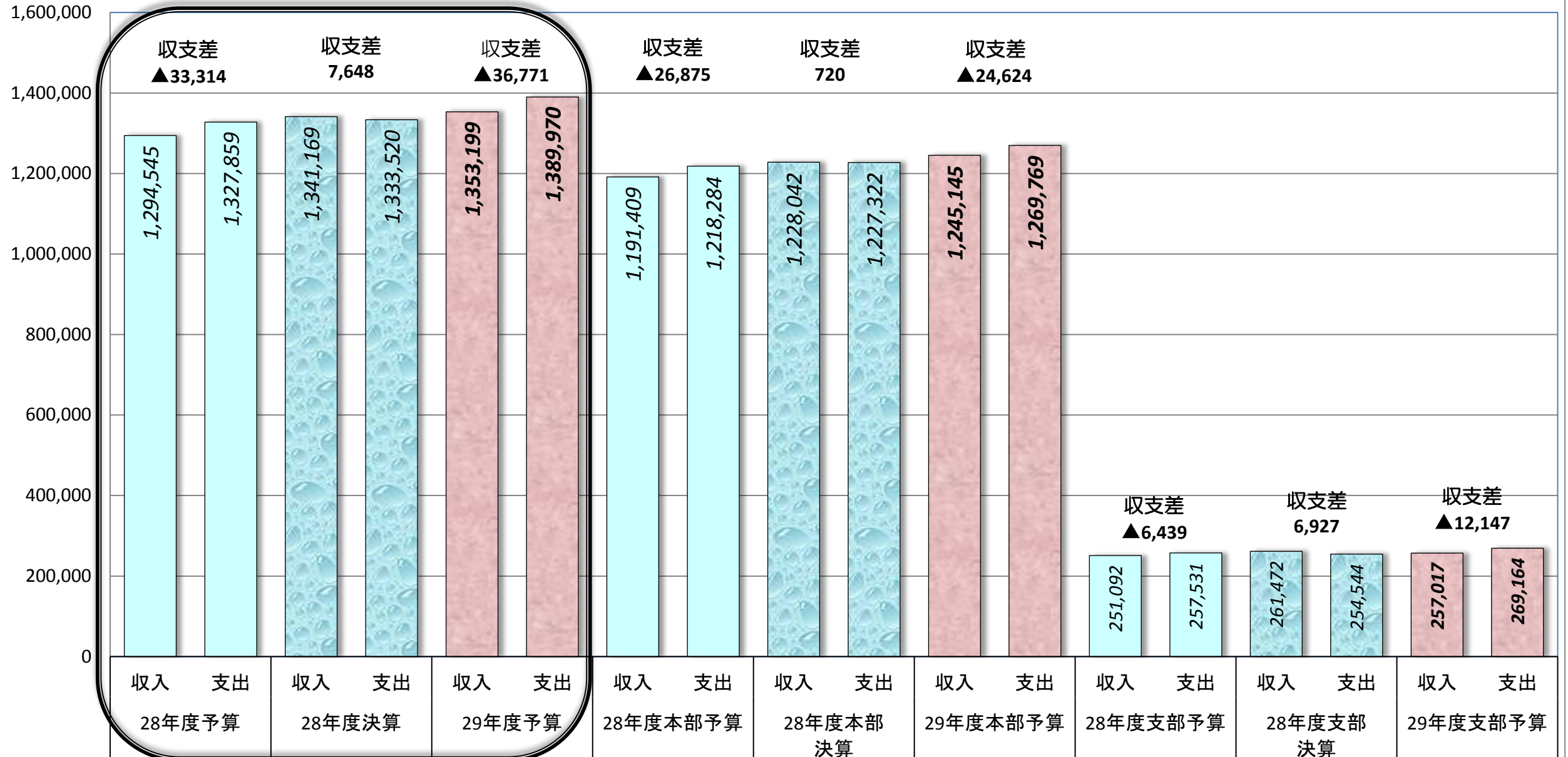
区分	収支科目	合計	公益目的事業														公益目的事業 共通	公益目的事業 合計	法人会計	内部取引消去
			公1:調査研究事業			公2:講演会等事業			公3:表彰・助成事業			公5:広報・啓発事業								
			調査研究事業	公益受注事業	小計	行事事業	全国大会事業	小計	表彰事業	地域貢献事業	小計	広報啓発事業	土曜の日事業	創立記念事業	小計					
事業活動 収支の部	1. 特定資産運用収入	80,000 110%	1,000	0	1,000	0	1,000	1,000	1,000	1,000	23,000	24,000	0	0	36,000	36,000	0	62,000	18,000	
	2. 会費収入	40,731,000 100%	0	0	0	0	0	0	0	0	0	0	0	0	0	0	0	40,296,000	40,296,000	435,000
	3. 事業収入	27,312,000 100%	0	1,000,000	1,000,000	19,412,000	3,322,000	22,734,000	0	1,300,000	1,300,000	473,000	355,000	1,450,000	2,278,000	0	27,312,000	0	0	0
	4. 補助金・負担金・寄付金収入	15,762,000 96%	0	0	0	0	2,512,000	2,512,000	100,000	0	100,000	0	3,050,000	0	3,050,000	0	5,662,000	0	5,662,000	10,100,000
	5. 雑収入	758,000 68%	0	0	0	5,000	0	5,000	0	0	0	0	0	0	0	0	0	5,000	5,000	753,000
	6. 繰入金収入	★ 148,963,000 101%	8,668,000	0	8,668,000	66,710,000	35,496,000	102,206,000	3,602,000	1,717,000	5,319,000	9,472,000	13,640,000	450,000	23,562,000	0	139,755,000	100,463,000	100,463,000	Δ 91,255,000
	事業活動収入計 (A)	233,606,000 100%	8,669,000	1,000,000	9,669,000	86,127,000	41,331,000	127,458,000	3,703,000	3,040,000	6,743,000	9,945,000	17,045,000	1,936,000	28,926,000	40,296,000	213,092,000	111,769,000	Δ 91,255,000	
	1. 事業費	198,771,000 105%	9,365,000	990,000	10,355,000	88,734,000	41,330,000	130,064,000	4,538,000	12,078,000	16,616,000	9,360,000	18,671,000	13,705,000	41,736,000	0	198,771,000	0	0	0
	うち事業管理費	60,297,000 103%	0	331,000	331,000	52,905,000	1,001,000	53,906,000	0	0	0	0	6,060,000	0	6,060,000	0	60,297,000	0	0	0
	2. 管理費	60,136,000 103%	0	0	0	0	0	0	0	0	0	0	0	0	0	0	0	0	60,136,000	0
3. 繰入金支出	0	0	0	0	0	0	0	0	3,000	3,000	0	0	0	0	40,296,000	40,299,000	50,956,000	Δ 91,255,000		
事業活動支出計 (B)	258,907,000 104%	9,365,000	990,000	10,355,000	88,734,000	41,330,000	130,064,000	4,538,000	12,081,000	16,619,000	9,360,000	18,671,000	13,705,000	41,736,000	40,296,000	239,070,000	111,092,000	Δ 91,255,000		
事業活動収支差額 (C)=(A)-(B)	Δ 25,301,000 Δ 15,000,000	Δ 696,000	10,000	Δ 686,000	Δ 2,607,000	1,000	Δ 2,606,000	Δ 835,000	Δ 9,041,000	Δ 9,876,000	585,000	Δ 1,626,000	Δ 11,769,000	Δ 12,810,000	0	Δ 25,978,000	677,000	0		
投資活動 収支の部	1. 固定資産売却・敷金戻り収入	0	0	0	0	0	0	0	0	0	0	0	0	0	0	0	0	0	0	
	2. 特定預金取崩収入	0	0	0	0	0	0	0	0	0	0	0	0	0	0	0	0	0	0	
	引当預金取崩 (退職給付、減価償却)	#DIV/0!	0	0	0	0	0	0	0	0	0	0	0	0	0	0	0	0	0	
	積立預金取崩 (記念事業、全国大会、 支部運営、地域貢献)	23,411,000 134%	0	0	0	0	0	0	250,000	10,141,000	10,391,000	0	0	12,020,000	12,020,000	0	22,411,000	1,000,000	1,000,000	
	投資活動収入計 (D)	23,411,000 134%	0	0	0	0	0	0	250,000	10,141,000	10,391,000	0	0	12,020,000	12,020,000	0	22,411,000	1,000,000	1,000,000	
	1. 固定資産取得支出	0	0	0	0	0	0	0	0	0	0	0	0	0	0	0	0	0	0	
	2. 特定預金支出	3,357,000 103%	0	10,000	10,000	1,484,000	19,000	1,503,000	0	0	0	0	169,000	0	169,000	0	1,682,000	1,675,000	0	
引当預金支出 (退職給付、減価償却)	3,267,000	0	0	0	1,467,000	5,000	1,472,000	0	0	0	0	166,000	0	166,000	0	1,638,000	1,629,000	0		
積立預金支出 (記念事業、全国大会、 支部運営、地域貢献)	6,900,000 122%	1,000	0	1,000	1,000,000	1,000,000	1,000,000	250,000	4,597,000	4,847,000	0	0	1,050,000	1,050,000	0	6,898,000	2,000	2,000		
投資活動支出計 (E)	10,257,000 115%	1,000	10,000	11,000	1,484,000	1,019,000	2,503,000	250,000	4,597,000	4,847,000	0	169,000	1,050,000	1,219,000	0	8,580,000	1,677,000	1,677,000		
投資活動収支差額 (F)=(C)-(D)	13,154,000 8,561,000	Δ 1,000	Δ 10,000	Δ 11,000	Δ 1,484,000	Δ 1,019,000	Δ 2,503,000	0	5,544,000	5,544,000	0	Δ 169,000	10,970,000	10,801,000	0	13,831,000	Δ 677,000	0		
当期収支 合計及び 次期繰越 収支差額	当期収入合計 (G)=(A)+(D)	257,017,000 102%	8,669,000	1,000,000	9,669,000	86,127,000	41,331,000	127,458,000	3,953,000	13,181,000	17,134,000	9,945,000	17,045,000	13,956,000	40,946,000	40,296,000	235,503,000	112,769,000	Δ 91,255,000	
	当期支出合計 (H)=(B)+(E)	269,164,000 105%	9,366,000	1,000,000	10,366,000	90,218,000	42,349,000	132,567,000	4,788,000	16,678,000	21,466,000	9,360,000	18,840,000	14,755,000	42,955,000	40,296,000	247,650,000	112,769,000	Δ 91,255,000	
	当期収支差額 (I)=(G)-(H)	Δ 12,147,000 Δ 6,439,000	Δ 697,000	0	Δ 697,000	Δ 4,091,000	Δ 1,018,000	Δ 5,109,000	Δ 835,000	Δ 3,497,000	Δ 4,332,000	585,000	Δ 1,795,000	Δ 799,000	Δ 2,009,000	0	Δ 12,147,000	0	0	
	前期繰越収支差額 (J)	141,122,158 147,561,158	Δ 8,076,355	5,691,926	Δ 2,384,429	Δ 16,685,976	Δ 998,911	Δ 17,684,887	Δ 6,059,326	2,097,498	Δ 3,961,828	2,298,240	52,600	Δ 8,103,257	Δ 5,752,417	46,793,146	17,009,585	124,112,573	124,112,573	
	次期繰越収支差額 (I)+(J)	128,975,158 141,122,158	Δ 8,773,355	5,691,926	Δ 3,081,429	Δ 20,776,976	Δ 2,016,911	Δ 22,793,887	Δ 6,894,326	Δ 1,399,502	Δ 8,293,828	2,883,240	Δ 1,742,400	Δ 8,902,257	Δ 7,761,417	46,793,146	4,862,585	124,112,573	124,112,573	

★は本部と支部との取引額の合計である。

平成29年度予算：総収支

(千円)

注：太枠内の本部支部合計では、本部と支部間の取引（支部交付金）を相殺している。

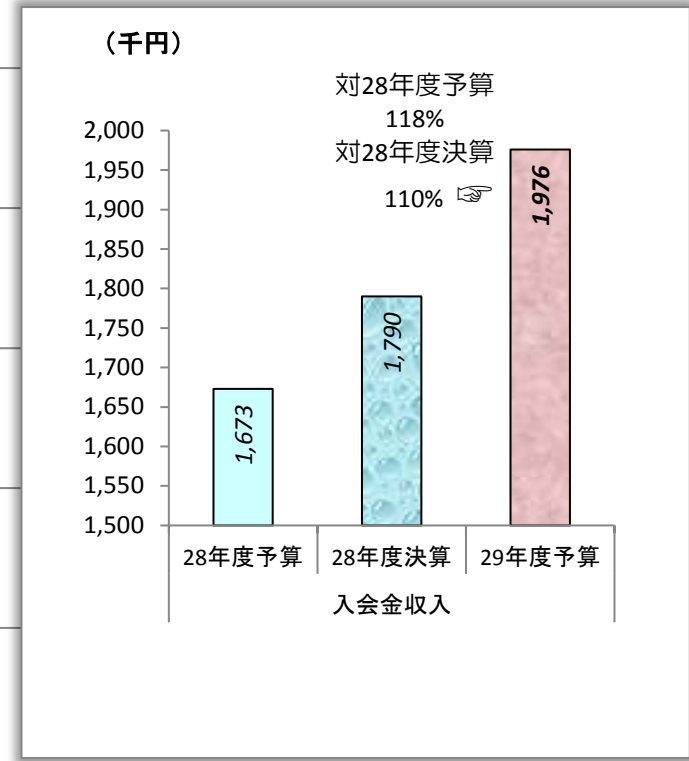
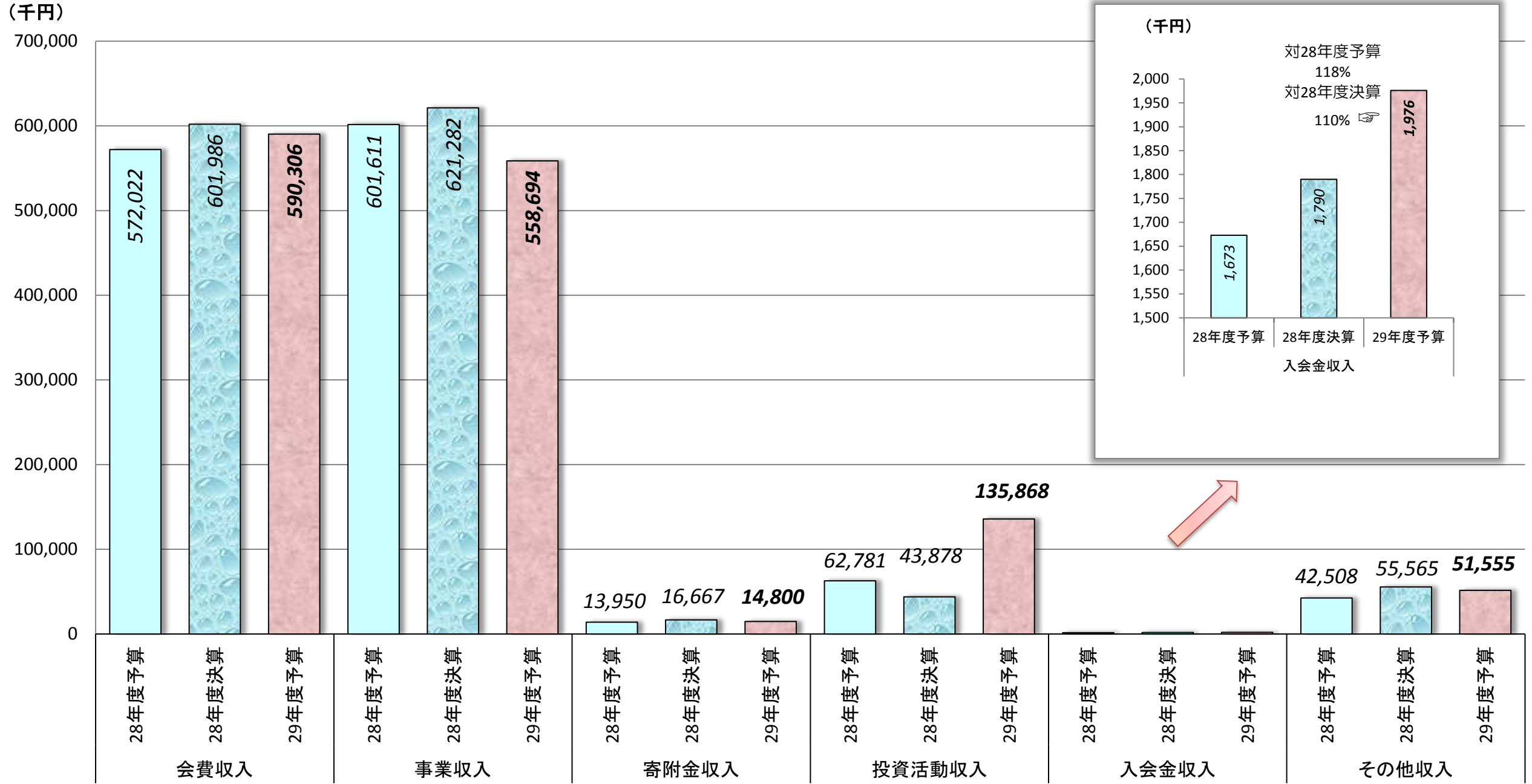


対28年度予算
 ・収入 105%
 ・支出 105%
 対28年度決算
 ・収入 101%
 ・支出 104%

対28年度予算
 ・収入 105%
 ・支出 104%
 対28年度決算
 ・収入 101%
 ・支出 103%

対28年度予算
 ・収入 102%
 ・支出 105%
 対28年度決算
 ・収入 98%
 ・支出 106%

平成29年度予算：収入



対28年度
予算 103%
対28年度
決算 98%

対28年度
予算 93%
対28年度
決算 90%

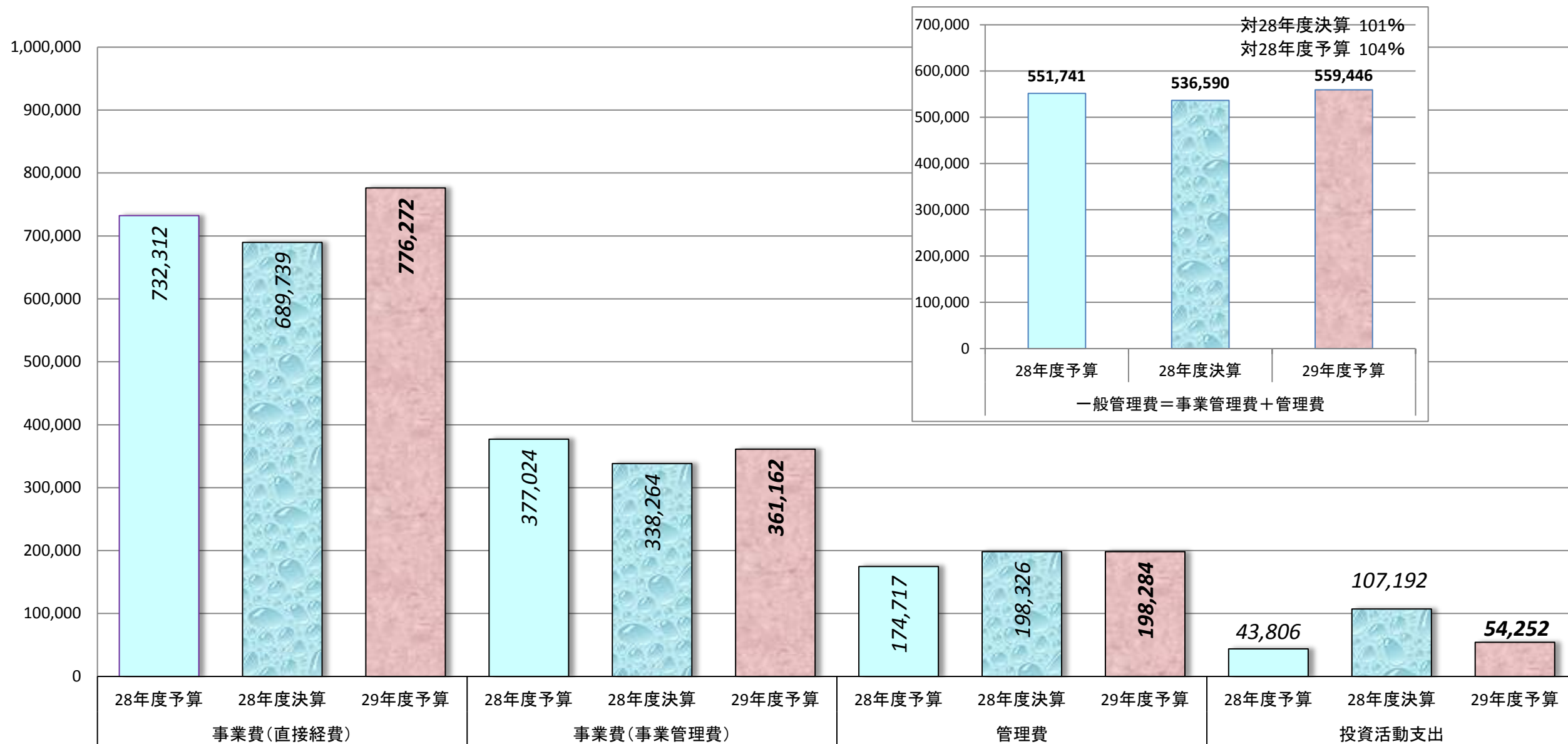
対28年度
予算 106%
対28年度
決算 89%

対28年度
予算 216%
対28年度
決算 310%

対28年度
予算 121%
対28年度
決算 93%

平成29年度予算：支出

(千円)



対28年度
予算 106%
対28年度
決算 113%

対28年度
予算 96%
対28年度
決算 107%

対28年度
予算 113%
対28年度
決算 100%

対28年度
予算 124%
対28年度
決算 51%