貸借対照表

平成29年3月31日現在　　（単位：円）

勘定科目	当年度	前年度	増減
Ⅰ．資産の部			
1．流動資産			
現金、預金	541,961,639	465,820,399	76,141,240
売掛金	25,317,242	26,995,789	△ 1,678,547
未収入金	67,860,003	107,415,238	△ 39,555,235
仮払金	222,398	0	222,398
立替金	82,150	56,236	25,914
前払費用	7,227,002	8,169,179	△ 942,177
有価証券	0	290,714	△ 290,714
貯蔵品	363,314	228,348	134,966
棚卸図書	38,900,613	44,656,720	△ 5,756,107
仕掛品	64,721,331	42,806,241	21,915,090
貸倒引当金	△ 812,955	△ 492,000	△ 320,955
流動資産合計	745,842,737	695,946,864	49,895,873
2．固定資産			
(1) 基本財産			
土地	1,044,035,424	1,044,035,424	0
基本財産合計	1,044,035,424	1,044,035,424	0
(2) 特定資産			
基金	306,749,175	306,749,175	0
退職給付引当預金	103,883,603	92,324,362	11,559,241
建物減価償却引当預金	157,591,037	148,767,822	8,823,215
建物付属設備減価償却引当預金	184,318,520	172,580,129	11,738,391
構築物減価償却引当預金	26,913,886	25,606,650	1,307,236
機械装置減価償却引当預金	319,554	206,767	112,787
什器減価償却引当預金	92,291,294	90,100,666	2,190,628
全国大会積立預金	24,969,110	17,821,158	7,147,952
災害調査積立預金	34,134,675	33,685,258	449,417
記念事業準備積立預金	67,732,336	52,191,239	15,541,097
学術文化事業積立預金	25,471,827	25,128,043	343,784
重点研究課題積立預金	3,194,424	3,742,697	△ 548,273
吉田賞積立金	7,454,870	7,454,870	0
出版安定化積立預金	89,557,787	89,557,787	0
支部運営積立預金	40,440,106	56,086,520	△ 15,646,414
論文集システム改修費預金	2,500,000	0	2,500,000
修繕積立預金	9,000,000	0	9,000,000
公益増進資金	345,246,642	340,626,986	4,619,656
地域貢献資金	143,437,709	140,401,838	3,035,871
特定資産合計	1,665,206,555	1,603,031,967	62,174,588
(3) その他の固定資産			
建物	485,259,294	485,259,294	0
建物減価償却累計額	△ 157,591,037	△ 148,767,822	△ 8,823,215
建物附属設備	210,669,361	210,248,161	421,200
建物附属設備減価償却累計額	△ 184,318,520	△ 172,580,129	△ 11,738,391
構築物	32,434,903	32,434,903	0
構築物減価償却累計額	△ 26,913,886	△ 25,606,650	△ 1,307,236
機械及び装置	788,724	788,724	0
機械装置減価償却累計額	△ 319,554	△ 206,767	△ 112,787
什器及び備品	100,109,276	101,273,967	△ 1,164,691
什器減価償却累計額	△ 92,449,172	△ 90,258,543	△ 2,190,629
ソフトウェア	5,173,813	7,149,034	△ 1,975,221
ソフトウェア仮勘定	0	1,942,500	△ 1,942,500
敷金、保証金	8,432,040	8,432,040	0
その他固定資産合計	381,275,242	410,108,712	△ 28,833,470
固定資産合計	3,090,517,221	3,057,176,103	33,341,118
資産合計	3,836,359,958	3,753,122,967	83,236,991
Ⅱ．負債の部			
1．流動負債			
未払金	60,921,333	45,848,198	15,073,135
預り金	27,544,944	29,002,157	△ 1,457,213
仮受金	168,690	254,674	△ 85,984
前受金	266,872,744	253,993,370	12,879,374
リース債務	410,130	410,130	0
賞与引当金	18,065,027	17,103,405	961,622
受託前受金	30,056,000	29,052,000	1,004,000
流動負債合計	404,038,868	375,663,934	28,374,934
2．固定負債			
リース債務	683,552	1,093,682	△ 410,130
退職給付引当金	103,882,879	92,323,657	11,559,222
固定負債合計	104,566,431	93,417,339	11,149,092
負債合計	508,605,299	469,081,273	39,524,026
Ⅲ．正味財産の部			
1．指定正味財産	450,229,718	464,891,592	△ 14,661,874
受取寄附金	450,229,718	464,703,615	△ 14,473,897
特定資産運用益	0	187,977	△ 187,977
(うち基本財産への充当額)	(0)	(0)	(0)
(うち特定資産への充当額)	(434,380,982)	(432,888,042)	(1,492,940)
2．一般正味財産	2,877,524,941	2,819,150,102	58,374,839
(うち基本財産への充当額)	(1,044,035,424)	(1,044,035,424)	(0)
(うち特定資産への充当額)	(1,126,941,970)	(1,077,819,563)	(49,122,407)
正味財産合計	3,327,754,659	3,284,041,694	43,712,965
負債及び正味財産合計	3,836,359,958	3,753,122,967	83,236,991

貸借対照表内訳表

平成29年3月31日現在　　(単位:円)

貸借対照表内訳表	公益目的事業	法人会計	内部取引消去	合計
Ⅰ．資産の部				
1．流動資産				
現金、預金	70,897,994	471,063,645		541,961,639
売掛金	25,317,242	0		25,317,242
未収入金	65,694,979	2,165,024		67,860,003
仮払金	222,398	0		222,398
立替金	0	82,150		82,150
前払費用	4,645,192	2,581,810		7,227,002
貯蔵品	165,240	198,074		363,314
短期貸付金	13,327,072	6,674,867	△ 20,001,939	0
棚卸図書	38,900,613	0		38,900,613
仕掛品	64,721,331	0		64,721,331
貸倒引当金	△ 812,955	0		△ 812,955
流動資産合計	283,079,106	482,765,570	△ 20,001,939	745,842,737
2．固定資産				
(1) 基本財産				
土地	730,824,797	313,210,627		1,044,035,424
基本財産合計	730,824,797	313,210,627	0	1,044,035,424
(2) 特定資産				
基金	306,749,175	0		306,749,175
退職給付引当預金	58,059,107	45,824,496		103,883,603
建物減価償却引当預金	114,834,200	42,756,837		157,591,037
建物付属設備減価償却引当預金	130,636,377	53,682,143		184,318,520
構築物減価償却引当預金	19,047,285	7,866,601		26,913,886
機械装置減価償却引当預金	159,776	159,778		319,554
什器減価償却引当預金	67,663,326	24,627,968		92,291,294
全国大会積立預金	24,969,110	0		24,969,110
災害調査積立預金	34,130,834	3,841		34,134,675
記念事業準備積立預金	67,332,336	400,000		67,732,336
学術文化事業積立預金	25,471,827	0		25,471,827
重点研究課題積立預金	3,194,424	0		3,194,424
吉田賞積立金	7,454,870	0		7,454,870
出版安定化積立預金	89,557,787	0		89,557,787
支部運営積立預金	0	40,440,106		40,440,106
論文集システム改修費預金	2,500,000	0		2,500,000
修繕積立預金	0	9,000,000		9,000,000
公益増進資金	345,246,642	0		345,246,642
地域貢献資金	143,425,982	11,727		143,437,709
特定資産合計	1,440,433,058	224,773,497	0	1,665,206,555
(3) その他の固定資産				
建物	352,393,136	132,866,158		485,259,294
建物減価償却累計額	△ 114,834,200	△ 42,756,837		△ 157,591,037
建物附属設備	146,600,764	64,068,597		210,669,361
建物附属設備減価償却累計額	△ 130,636,377	△ 53,682,143		△ 184,318,520
構築物	22,704,432	9,730,471		32,434,903
構築物減価償却累計額	△ 19,047,285	△ 7,866,601		△ 26,913,886
機械及び装置	394,362	394,362		788,724
機械装置減価償却累計額	△ 159,776	△ 159,778		△ 319,554
什器及び備品	72,525,660	27,583,616		100,109,276
什器減価償却累計額	△ 67,772,519	△ 24,676,653		△ 92,449,172
ソフトウェア	3,900,838	1,272,975		5,173,813
ソフトウェア仮勘定	0	0		0
敷金、保証金	5,419,392	3,012,648		8,432,040
その他固定資産合計	271,488,427	109,786,815	0	381,275,242
固定資産合計	2,442,746,282	647,770,939	0	3,090,517,221
資産合計	2,725,825,388	1,130,536,509	△ 20,001,939	3,836,359,958
Ⅱ．負債の部				
1．流動負債				
未払金	47,843,089	13,078,244		60,921,333
預り金	24,114,921	3,430,023		27,544,944
仮受金	60,000	108,690		168,690
前受金	14,832,200	252,040,544		266,872,744
短期借入金	12,510,062	7,491,877	△ 20,001,939	0
リース債務	287,091	123,039		410,130
賞与引当金	12,039,549	6,025,478		18,065,027
受託前受金	30,056,000	0		30,056,000
流動負債合計	141,742,912	282,297,895	△ 20,001,939	404,038,868
2．固定負債				
リース債務	478,486	205,066		683,552
退職給付引当金	57,809,992	46,072,887		103,882,879
固定負債合計	58,288,478	46,277,953	0	104,566,431
負債合計	200,031,390	328,575,848	△ 20,001,939	508,605,299
Ⅲ．正味財産の部				
1．指定正味財産	450,229,718	0		450,229,718
受取寄附金	450,229,718	0		450,229,718
(うち基本財産への充当額)	(0)	(0)		(0)
(うち特定資産への充当額)	(434,380,982)	(0)		(434,380,982)
2．一般正味財産	2,075,564,280	801,960,661		2,877,524,941
(うち基本財産への充当額)	(730,824,797)	(313,210,627)		(1,044,035,424)
(うち特定資産への充当額)	(947,992,969)	(178,949,001)		(1,126,941,970)
正味財産合計	2,525,793,998	801,960,661	0	3,327,754,659
負債及び正味財産合計	2,725,825,388	1,130,536,509	△ 20,001,939	3,836,359,958

正味財産増減計算書

平成28年4月1日から平成29年3月31日まで

（単位：円）

勘 定 科 目	当年度	前年度	増 減
Ⅰ 一般正味財産増減の部			
Ⅰ-1 経常増減の部			
1．特定資産運用益	11,324,469	4,279,507	7,044,962
2．受取入会金	1,790,000	2,410,000	△ 620,000
3．受取会費	(601,986,451)	(583,908,254)	(18,078,197)
(1) 正会員	374,334,501	368,168,836	6,165,665
(2) フェロー（差額分）	10,682,834	10,902,500	△ 219,666
(3) 学生会員	24,027,500	23,746,334	281,166
(4) 正会員（法人）及び特別会員	142,305,872	131,220,084	11,085,788
(5) 過年度会費	9,680,000	9,026,500	653,500
(6) 賛助会費（個人）	474,000	459,000	15,000
(7) 賛助会費（法人）	40,481,744	40,385,000	96,744
4．事業収益	(620,278,355)	(607,688,792)	(12,589,563)
(1) 広告収益	15,524,091	13,367,357	2,156,734
(2) 行事収益	259,806,363	227,986,173	31,820,190
(3) 受託研究収益	104,708,280	127,828,384	△ 23,120,104
(4) 刊行物売上	147,787,017	148,772,599	△ 985,582
(5) 防災教材	334,288	391,060	△ 56,772
(6) 印税監修料	98,423	112,850	△ 14,427
(7) 著作権使用料	343,121	438,943	△ 95,822
(8) 論文集購読料	22,268,000	22,001,000	267,000
(9) 論文集掲載料収益	16,080,000	17,485,000	△ 1,405,000
(10) 継続教制度収益	16,834,020	17,900,000	△ 1,065,980
(11) 技術者資格制度収益	27,451,780	27,622,937	△ 171,157
(12) 技術評価制度収益	8,229,600	2,732,400	5,497,200
(13) 図書館収益	447,062	460,044	△ 12,982
(14) データベース収益	366,310	590,045	△ 223,735
5．受取補助金等	29,707,408	25,335,040	4,372,368
6．受取負担金	18,188,174	21,190,834	△ 3,002,660
7．受取寄付金	24,510,039	21,046,518	3,463,521
8．雑収益	(2,964,379)	(2,613,017)	(351,362)
(1) 受取利息	24,745	156,180	△ 131,435
(2) 雑収益	2,939,634	2,456,837	482,797
経常収益計 (A)	1,310,749,275	1,268,471,962	42,277,313
1．事業費	(1,041,157,619)	(1,022,821,522)	(18,336,097)
(1) 役員報酬	9,715,996	8,966,369	749,627
(2) 給料手当	171,406,371	166,171,937	5,234,434
(3) 賞与引当金繰入額	12,039,549	10,636,263	1,403,286
(4) 臨時雇人給	35,500,100	35,980,090	△ 479,990
(5) 退職掛金	3,529,954	3,390,074	139,880
(6) 退職給付費用	7,707,358	11,237,289	△ 3,529,931
(7) 法定福利費	29,878,572	29,661,558	217,014
(8) 福利厚生費	1,266,986	1,228,741	38,245
(9) 旅費交通費	142,115,455	139,419,616	2,695,839
(10) 備品消耗品費	14,907,456	20,464,715	△ 5,557,259
(11) 発送通信費	66,925,535	64,450,651	2,474,884
(12) 水道光熱費	4,255,205	4,325,678	△ 70,473
(13) 手数料	14,019,055	14,750,599	△ 731,544
(14) 賃借料	25,312,260	26,772,920	△ 1,460,660
(15) 施設維持費	7,384,360	7,260,552	123,808
(16) 事務OA化費	5,757,441	5,241,991	515,450
(17) 租税公課	18,044,737	17,998,657	46,080
(18) 会議費	46,465,286	48,235,503	△ 1,770,217
(19) 渉外費	39,575	81,723	△ 42,148
(20) 広報宣伝費	10,318,750	8,539,662	1,779,088
(21) 減価償却費	20,868,684	23,355,775	△ 2,487,091
(22) 図書等印刷費	53,207,825	36,684,094	16,523,731
(23) 報告書等制作費	35,371,082	39,346,250	△ 3,975,168
(24) 会誌等編集費	62,208,175	66,968,216	△ 4,760,041
(25) 期首棚卸高	78,144,089	73,444,744	4,699,345
(26) 期末棚卸高	△ 99,605,783	△ 87,973,499	△ 11,632,284
(27) 図書廃棄損	5,302,711	7,376,555	△ 2,073,844
(28) 支払印税費	12,948,818	984,801	11,964,017
(29) 図書等仕入費	35,130,224	22,260,156	12,870,068
(30) 謝金・賞金	31,846,912	33,509,829	△ 1,662,917
(31) 研究等助成費	9,223,066	10,976,366	△ 1,753,300
(32) システム等使用料	13,466,841	18,040,565	△ 4,573,724
(33) 支払会費	202,459	898,227	△ 695,768
(34) 委託業務費	100,838,088	78,420,914	22,417,174
(35) 事業諸経費	55,414,427	73,713,941	△ 18,299,514

正味財産増減計算書

平成28年4月1日から平成29年3月31日まで

（単位：円）

勘 定 科 目	当年度	前年度	増 減
2．管理費	(210,430,448)	(241,613,053)	(△ 31,182,605)
(1) 役員報酬	4,283,996	5,043,579	△ 759,583
(2) 給料手当	89,392,068	104,271,671	△ 14,879,603
(3) 賞与引当金	6,025,478	6,467,142	△ 441,664
(4) 臨時雇人給	7,878,299	10,213,751	△ 2,335,452
(5) 退職掛金	1,865,046	2,092,274	△ 227,228
(6) 退職給付費用	3,899,831	7,189,020	△ 3,289,189
(7) 退職金支出	0	312,750	△ 312,750
(8) 法定福利費	15,595,808	18,511,720	△ 2,915,912
(9) 福利厚生費	620,447	725,157	△ 104,710
(10) 旅費交通費	4,856,197	4,693,836	162,361
(11) 備品消耗品費	3,106,858	3,851,973	△ 745,115
(12) 発送通信費	6,567,096	5,571,644	995,452
(13) 水道光熱費	2,352,469	2,820,850	△ 468,381
(14) 手数料	3,405,009	4,581,129	△ 1,176,120
(15) 賃借料	11,393,170	10,973,670	419,500
(16) 施設維持費	4,171,626	4,834,868	△ 663,242
(17) 事務OA化費	2,556,656	2,966,994	△ 410,338
(18) 租税公課	167,363	371,753	△ 204,390
(19) 会議費	7,523,702	8,008,858	△ 485,156
(20) 渉外費	21,328	48,869	△ 27,541
(21) 広報宣伝費	537,607	426,852	110,755
(22) 減価償却費	8,694,432	10,971,871	△ 2,277,439
(23) 会員管理費	21,501,696	22,345,884	△ 844,188
(24) 学協会費	3,238,967	3,352,296	△ 113,329
(25) 謝金・賞金	112,503	65,983	46,520
(26) 雑費	659,403	897,459	△ 238,056
(27) 雑損失	3,393	1,200	2,193
3．貸倒引当金繰入額	786,367	492,000	294,367
経常費用計 (B)	1,252,374,434	1,264,926,575	△ 12,552,141
当期経常増減額(L)	58,374,841	3,545,387	54,829,454
Ⅰ-2 経常外増減の部			
1 ．経常外費用			
(1) 什器備品除却損	2	3	△ 1
経常外費用計	2	3	△ 1
当期経常外増減額(C)	△ 2	△ 3	1
他会計振替額 (D)	(0)	(0)	(0)
当期一般正味財産増減額 (E)=(L)+(C)+(D)	58,374,839	3,545,384	54,829,455
一般正味財産期首残高 (F)	2,819,150,102	2,815,604,718	3,545,384
一般正味財産期末残高 (G)=(E)+(F)	2,877,524,941	2,819,150,102	58,374,839
Ⅱ 指定正味財産増減の部			
1．特定資産運用益	599,924	187,977	411,947
2．受取補助金等	1,500,000	0	1,500,000
3．受取寄付金	10,216,635	2,945,580	7,271,055
4．一般正味財産への振替額	△ 26,978,433	△ 6,442,518	△ 20,535,915
当期指定正味財産増減額 (H)	△ 14,661,874	△ 3,308,961	△ 11,352,913
指定正味財産期首残高 (I)	464,891,592	468,200,553	△ 3,308,961
指定正味財産期末残高 (J)=(H)+(I)	450,229,718	464,891,592	△ 14,661,874
Ⅲ 正味財産期末残高 (K)=(G)+(J)	3,327,754,659	3,284,041,694	43,712,965

正味財産増減計算書 内訳表

平成28年4月1日から平成29年3月31日まで

（単位：円）

勘 定 科 目	公益目的事業								法人会計	合計
	公1：調査研究事業	公2：講演会等事業	公3：表彰・助成事業	公4：評価・資格事業	公5：広報・啓発事業	公6：図書館事業	公益目的事業共通	公益目的事業合計		
Ⅰ 一般正味財産増減の部										
Ⅰ-1 経常増減の部										
1．特定資産運用益	15,484	5,182	11,178,848	0	7,159	0	0	11,206,673	117,796	11,324,469
2．受取入会金	0	0	0	0	0	0	0	0	1,790,000	1,790,000
3．受取会費	(0)	(0)	(0)	(0)	(0)	(0)	(335,929,359)	(335,929,359)	(266,057,092)	(601,986,451)
(1) 正会員	0	0	0	0	0	0	197,013,882	197,013,882	177,320,619	374,334,501
(2) フェロー（差額分）	0	0	0	0	0	0	5,622,422	5,622,422	5,060,412	10,682,834
(3) 学生会員	0	0	0	0	0	0	12,645,778	12,645,778	11,381,722	24,027,500
(4) 正会員（法人）及び特別会員	0	0	0	0	0	0	74,896,202	74,896,202	67,409,670	142,305,872
(5) 過年度会費	0	0	0	0	0	0	5,094,626	5,094,626	4,585,374	9,680,000
(6) 賛助会費（個人）	0	0	0	0	0	0	474,000	474,000	0	474,000
(7) 賛助会費（法人）	0	0	0	0	0	0	40,182,449	40,182,449	299,295	40,481,744
4．事業収益	(262,988,760)	(260,457,823)	(39,440,500)	(52,515,400)	(4,040,500)	(813,372)	(0)	(620,256,355)	(22,000)	(620,278,355)
(1) 広告収益	10,007,631	1,810,460	0	0	3,706,000	0	0	15,524,091	0	15,524,091
(2) 行事収益	0	258,357,363	1,092,500	0	334,500	0	0	259,784,363	22,000	259,806,363
(3) 受託研究収益	104,708,280	0	0	0	0	0	0	104,708,280	0	104,708,280
(4) 刊行物売上	147,497,017	290,000	0	0	0	0	0	147,787,017	0	147,787,017
(5) 防災教材	334,288	0	0	0	0	0	0	334,288	0	334,288
(6) 印税監修料	98,423	0	0	0	0	0	0	98,423	0	98,423
(7) 著作権使用料	343,121	0	0	0	0	0	0	343,121	0	343,121
(8) 論文集購読料	0	0	22,268,000	0	0	0	0	22,268,000	0	22,268,000
(9) 論文集掲載料収益	0	0	16,080,000	0	0	0	0	16,080,000	0	16,080,000
(10) 継続教制度収益	0	0	0	16,834,020	0	0	0	16,834,020	0	16,834,020
(11) 技術者資格制度収益	0	0	0	27,451,780	0	0	0	27,451,780	0	27,451,780
(12) 技術評価制度収益	0	0	0	8,229,600	0	0	0	8,229,600	0	8,229,600
(13) 図書館収益	0	0	0	0	0	447,062	0	447,062	0	447,062
(14) データベース収益	0	0	0	0	0	366,310	0	366,310	0	366,310
5．受取補助金等	15,622,408	3,185,000	0	0	300,000	10,600,000	0	29,707,408	0	29,707,408
6．受取負担金	0	0	5,590,600	732,000	2,083,929	0	0	8,406,529	9,781,645	18,188,174
7．受取寄付金	1,788,273	0	12,971,766	0	9,750,000	0	0	24,510,039	0	24,510,039
8．雑収益	(469,290)	(698,935)	(7,000)	(2,160)	(52,232)	(54)	(60,902)	(1,290,573)	(1,673,806)	(2,964,379)
(1) 受取利息	0	4	0	0	35	54	902	995	23,750	24,745
(2) 雑収益	469,290	698,931	7,000	2,160	52,197	0	60,000	1,289,578	1,650,056	2,939,634
経常収益計 (A)	280,884,215	264,346,940	69,188,714	53,249,560	16,233,820	11,413,426	335,990,261	1,031,306,936	279,442,339	1,310,749,275
1．事業費	(506,065,411)	(273,501,180)	(84,085,059)	(68,892,350)	(66,005,330)	(41,174,033)	(0)	(1,039,723,363)	(1,434,256)	(1,041,157,619)
(1) 役員報酬	4,521,998	1,161,999	994,000	1,427,999	938,000	672,000	0	9,715,996	0	9,715,996
(2) 給料手当	68,412,531	39,646,183	15,007,770	21,560,456	16,633,335	10,146,096	0	171,406,371	0	171,406,371
(3) 賞与引当金繰入額	5,016,057	2,431,199	1,100,511	1,581,018	1,166,756	744,008	0	12,039,549	0	12,039,549
(4) 臨時雇人給	7,824,025	15,626,527	1,620,527	5,140,378	3,051,633	2,237,010	0	35,500,100	0	35,500,100
(5) 退職掛金	1,390,793	848,153	304,661	437,682	342,697	205,968	0	3,529,954	0	3,529,954
(6) 退職給付費用	3,172,171	1,619,281	696,738	1,000,949	747,184	471,035	0	7,707,358	0	7,707,358
(7) 法定福利費	11,928,813	6,914,967	2,613,595	3,754,745	2,899,513	1,766,939	0	29,878,572	0	29,878,572
(8) 福利厚生費	538,791	237,236	118,310	169,966	122,699	79,984	0	1,266,986	0	1,266,986
(9) 旅費交通費	87,693,881	24,429,278	16,742,825	5,207,709	5,367,238	1,651,033	0	141,091,964	1,023,491	142,115,455
(10) 備品消耗品費	4,870,668	4,533,624	582,750	1,111,100	2,523,935	1,215,832	0	14,837,909	69,547	14,907,456
(11) 発送通信費	51,158,918	7,413,516	1,830,978	2,559,532	2,642,437	1,320,154	0	66,925,535	0	66,925,535
(12) 水道光熱費	1,588,942	1,168,737	348,182	500,203	413,751	235,390	0	4,255,205	0	4,255,205
(13) 手数料	3,692,926	1,942,127	682,495	6,539,621	709,831	452,055	0	14,019,055	0	14,019,055
(14) 賃借料	4,575,586	13,701,906	1,510,897	829,637	3,457,248	1,236,186	0	25,311,460	800	25,312,260
(15) 施設維持費	2,686,778	2,149,085	587,898	844,584	718,564	397,451	0	7,384,360	0	7,384,360
(16) 事務OA化費	2,664,566	713,804	585,711	841,443	555,946	395,971	0	5,757,441	0	5,757,441
(17) 租税公課	8,641,064	6,086,989	1,270,588	1,815,375	209,731	20,990	0	18,044,737	0	18,044,737
(18) 会議費	16,142,179	21,385,227	3,859,267	2,621,301	1,783,673	603,146	0	46,394,793	70,493	46,465,286
(19) 渉外費	15,187	10,151	3,338	4,796	3,846	2,257	0	39,575	0	39,575
(20) 広報宣伝費	1,454,530	3,487,204	62,841	808,346	4,355,344	150,485	0	10,318,750	0	10,318,750
(21) 減価償却費	8,692,305	3,442,560	2,199,569	1,940,314	839,158	3,754,778	0	20,868,684	0	20,868,684
(22) 図書等印刷費	44,487,622	0	8,720,203	0	0	0	0	53,207,825	0	53,207,825
(23) 報告書等制作費	6,111,106	24,570,277	502,740	743,494	2,121,113	1,274,400	0	35,323,130	47,952	35,371,082
(24) 会誌等編集費	61,817,917	0	390,258	0	0	0	0	62,208,175	0	62,208,175
(25) 期首棚卸高	77,305,781	0	838,308	0	0	0	0	78,144,089	0	78,144,089
(26) 期末棚卸高	△ 99,444,739	0	△ 108,376	0	0	0	0	△ 99,553,115	△ 52,668	△ 99,605,783
(27) 図書廃棄損	5,250,043	0	0	0	0	0	0	5,250,043	52,668	5,302,711
(28) 支払印税費	12,948,818	0	0	0	0	0	0	12,948,818	0	12,948,818
(29) 図書等仕入費	20,108,954	11,727,100	102,000	0	7,635	3,184,535	0	35,130,224	0	35,130,224
(30) 謝金・賞金	12,960,237	8,834,244	2,522,721	5,666,592	1,766,941	96,177	0	31,846,912	0	31,846,912
(31) 研究等助成費	6,703,083	0	1,419,983	0	1,100,000	0	0	9,223,066	0	9,223,066
(32) システム等使用料	1,235,808	11,525,536	546,639	17,280	141,578	0	0	13,466,841	0	13,466,841
(33) 支払会費	123,959	0	0	1,000	0	77,500	0	202,459	0	202,459
(34) 委託業務費	49,781,873	35,146,346	1,470,614	145,519	5,720,156	8,573,580	0	100,838,088	0	100,838,088
(35) 事業諸経費	9,992,240	22,747,924	14,956,518	1,621,311	5,665,388	209,073	0	55,192,454	221,973	55,414,427

正味財産増減計算書 内訳表

平成28年4月1日から平成29年3月31日まで

（単位：円）

勘 定 科 目	公益目的事業								法人会計	合計
	公1：調査研究事業	公2：講演会等事業	公3：表彰・助成事業	公4：評価・資格事業	公5：広報・啓発事業	公6：図書館事業	公益目的事業共通	公益目的事業合計		
2．管理費	(0)	(0)	(0)	(0)	(0)	(0)	(0)	(0)	(210,430,448)	(210,430,448)
(1) 役員報酬	0	0	0	0	0	0	0	0	4,283,996	4,283,996
(2) 給料手当	0	0	0	0	0	0	0	0	89,392,068	89,392,068
(3) 賞与引当金	0	0	0	0	0	0	0	0	6,025,478	6,025,478
(4) 臨時雇人給	0	0	0	0	0	0	0	0	7,878,299	7,878,299
(5) 退職掛金	0	0	0	0	0	0	0	0	1,865,046	1,865,046
(6) 退職給付費用	0	0	0	0	0	0	0	0	3,899,831	3,899,831
(7) 退職金支出	0	0	0	0	0	0	0	0	0	0
(8) 法定福利費	0	0	0	0	0	0	0	0	15,595,808	15,595,808
(9) 福利厚生費	0	0	0	0	0	0	0	0	620,447	620,447
(10) 旅費交通費	0	0	0	0	0	0	0	0	4,856,197	4,856,197
(11) 備品消耗品費	0	0	0	0	0	0	0	0	3,106,858	3,106,858
(12) 発送通信費	0	0	0	0	0	0	0	0	6,567,096	6,567,096
(13) 水道光熱費	0	0	0	0	0	0	0	0	2,352,469	2,352,469
(14) 手数料	0	0	0	0	0	0	0	0	3,405,009	3,405,009
(15) 賃借料	0	0	0	0	0	0	0	0	11,393,170	11,393,170
(16) 施設維持費	0	0	0	0	0	0	0	0	4,171,626	4,171,626
(17) 事務OA化費	0	0	0	0	0	0	0	0	2,556,656	2,556,656
(18) 租税公課	0	0	0	0	0	0	0	0	167,363	167,363
(19) 会議費	0	0	0	0	0	0	0	0	7,523,702	7,523,702
(20) 渉外費	0	0	0	0	0	0	0	0	21,328	21,328
(21) 広報宣伝費	0	0	0	0	0	0	0	0	537,607	537,607
(22) 減価償却費	0	0	0	0	0	0	0	0	8,694,432	8,694,432
(23) 会員管理費	0	0	0	0	0	0	0	0	21,501,696	21,501,696
(24) 学協会費	0	0	0	0	0	0	0	0	3,238,967	3,238,967
(25) 謝金・賞金	0	0	0	0	0	0	0	0	112,503	112,503
(26) 雑費	0	0	0	0	0	0	0	0	659,403	659,403
(27) 雑損失	0	0	0	0	0	0	0	0	3,393	3,393
3．貸倒引当金繰入額	283,037	503,330	0	0	0	0	0	786,367	0	786,367
経常費用計 (B)	506,348,448	274,004,510	84,085,059	68,892,350	66,005,330	41,174,033	0	1,040,509,730	211,864,704	1,252,374,434
当期経常増減額(L)	△ 225,464,233	△ 9,657,570	△ 14,896,345	△ 15,642,790	△ 49,771,510	△ 29,760,607	335,990,261	△ 9,202,794	67,577,635	58,374,841
Ⅰ-2 経常外増減の部										
1．経常外費用										
(1)什器備品除却損	0	0	0	0	0	0	0	0	2	2
経常外費用計	0	0	0	0	0	0	0	0	2	2
当期経常外増減額(C)	0	0	0	0	0	0	0	0	△ 2	△ 2
他会計振替額 (D)	(237,233,154)	(78,269,389)	(22,659,616)	(224,614)	(49,059,949)	(23,640,419)	(△ 342,903,790)	(68,183,351)	(△ 68,183,351)	(0)
当期一般正味財産増減額 (E)=(L)+(C)+(D)	11,768,921	68,611,819	7,763,271	△ 15,418,176	△ 711,561	△ 6,120,188	△ 6,913,529	58,980,557	△ 605,718	58,374,839
一般正味財産期首残高 (F)	38,023,269	167,696,756	431,660,052	41,423,753	36,608,558	7,826,442	1,293,344,893	2,016,583,723	802,566,379	2,819,150,102
一般正味財産期末残高 (G)=(E)+(F)	49,792,190	236,308,575	439,423,323	26,005,577	35,896,997	1,706,254	1,286,431,364	2,075,564,280	801,960,661	2,877,524,941
Ⅱ 指定正味財産増減の部										
1．特定資産運用益	0	0	599,924	0	0	0	0	599,924	0	599,924
2．受取補助金等	1,500,000	0	0	0	0	0	0	1,500,000	0	1,500,000
3．受取寄付金	1,240,000	0	8,976,635	0	0	0	0	10,216,635	0	10,216,635
4．一般正味財産への振替額	△ 3,288,273	0	△ 23,690,160	0	0	0	0	△ 26,978,433	0	△ 26,978,433
当期指定正味財産増減額 (H)	△ 548,273	0	△ 14,113,601	0	0	0	0	△ 14,661,874	0	△ 14,661,874
指定正味財産期首残高 (I)	6,252,521	0	458,624,762	0	14,309	0	0	464,891,592	0	464,891,592
指定正味財産期末残高 (J)=(H)+(I)	5,704,248	0	444,511,161	0	14,309	0	0	450,229,718	0	450,229,718
Ⅲ 正味財産期末残高 (K)=(G)+(J)	55,496,438	236,308,575	883,934,484	26,005,577	35,911,306	1,706,254	1,286,431,364	2,525,793,998	801,960,661	3,327,754,659

財務諸表に対する注記

1．重要な会計方針

(1) 有価証券の評価基準及び評価方法について

満期保有目的の債券…償却原価法による。

その他の有価証券

時価のあるもの…期末日の市場価格等に基づく時価法によっている。

時価のないもの…総平均法による原価法によっている。

(2) 棚卸資産の評価基準及び評価方法

最終仕入原価法を採用している。

(3) 固定資産の減価償却の方法

①有形固定資産（リース資産を除く）

・定額法による減価償却を実施している。

・法人税法の改正により、平成19年3月31日以前に取得した有形固定資産について、改正後の法人税法に基づく減価償却の方法の適用により取得価額の5%に到達した事業年度の翌事業年度より、取得価額の5%相当額と備忘価額との差額を5年間にわたり均等償却している。

②無形固定資産（リース資産を除く）

・定額法による減価償却を実施している。

(4) 引当金の計上基準

賞与引当金…職員に対する賞与の支給に備えるため、支給見込額のうち当期に帰属する額を計上している。

退職給付引当金…役員および職員の退職給付に備えるため、当期末における退職給付債務に基づき、当期末において発生していると認められる額を計上している。なお、退職給付債務は期末要支給額に基づいて計算している。

貸倒引当金…債権について、回収不能見込額を計上している。

(5) 消費税等の会計処理

消費税の会計処理は、税込方式によっている。

2．基本財産および特定資産の増減額およびその残高

基本財産および特定資産の増減およびその残高は、次のとおりである。　（単位：円）

科　目	前期末残高	当期増加額	当期減少額	当期末残高
基本財産				
土地	1,044,035,424	0	0	1,044,035,424
小　計	1,044,035,424	0	0	1,044,035,424
特定資産				
基金	306,749,175	0	0	306,749,175
退職給付引当預金	92,324,362	11,607,208	47,967	103,883,603
建物減価償却引当預金	148,767,822	8,823,215	0	157,591,037
建物附属設備減価償却引当預金	172,580,129	11,738,391	0	184,318,520
構築物減価償却引当預金	25,606,650	1,307,236	0	26,913,886
機械装置減価償却引当預金	206,767	112,787	0	319,554
什器備品減価償却引当預金	90,100,666	3,663,766	1,473,138	92,291,294
全国大会積立預金	17,821,158	7,147,952	0	24,969,110
災害調査積立預金	33,685,258	1,500,107	1,050,690	34,134,675
記念事業積立預金	52,191,239	19,270,243	3,729,146	67,732,336
学術文化事業積立預金	25,128,043	869,635	525,851	25,471,827
重点研究課題積立預金	3,742,697	1,240,000	1,788,273	3,194,424
吉田賞積立金	7,454,870	0	0	7,454,870
出版安定化積立預金	89,557,787	0	0	89,557,787
支部運営積立預金	56,086,520	1,538	15,647,952	40,440,106
論文集システム改修費積立預金	0	2,500,000	0	2,500,000
修繕積立預金	0	9,000,000	0	9,000,000
公益増進資金	340,626,986	18,663,000	14,043,344	345,246,642
地域貢献資金	140,401,838	8,607,681	5,571,810	143,437,709
小　計	1,603,031,967	106,052,759	43,878,171	1,665,206,555
合　計	2,647,067,391	106,052,759	43,878,171	2,709,241,979

3. 基本財産および特定資産の財源等の内訳

基本財産および特定資産の財源の内訳は、次のとおりである。　（単位：円）

科　目	当期末残高	うち指定正味財産からの充当額	うち一般正味財産からの充当額	うち負債に対応する額
基本財産				
土　地	1,044,035,424		1,044,035,424	
小　計	1,044,035,424	0	1,044,035,424	0
特定資産				
基金	306,749,175	306,749,175		
退職給付引当預金	103,883,603			103,883,603
建物減価償却引当預金	157,591,037		157,591,037	
建物附属設備減価償却引当預金	184,318,520		184,318,520	
構築物減価償却引当預金	26,913,886		26,913,886	
機械装置減価償却引当預金	319,554		319,554	
什器備品減価償却引当預金	92,291,294		92,291,294	
全国大会積立預金	24,969,110		24,969,110	
災害調査積立預金	34,134,675		34,134,675	
記念事業積立預金	67,732,336		67,732,336	
学術文化事業積立預金	25,471,827	25,471,827		
重点研究課題積立預金	3,194,424	3,194,424		
吉田賞積立預金	7,454,870	1,608,857	5,846,013	
出版安定化積立預金	89,557,787		89,557,787	
支部運営積立預金	40,440,106		40,440,106	
論文集システム改修費積立預金	2,500,000		2,500,000	
修繕積立預金	9,000,000		9,000,000	
公益増進資金	345,246,642	73,620,919	271,625,723	
地域貢献資金	143,437,709	23,735,780	119,701,929	
小　計	1,665,206,555	434,380,982	1,126,941,970	103,883,603
合　計	2,709,241,979	434,380,982	2,170,977,394	103,883,603

4. 担保に供している資産

該当ありません。

5. ソフトウエアの取得価額、減価償却累計額および当期末残高

ソフトウエアの取得価額、減価償却累計額および当期末残高は次のとおりである。　（単位：円）

科　目	取得価額	減価償却累計額	当期末残高
ソフトウエア	19,470,105	14,296,292	5,173,813
合　計	19,470,105	14,296,292	5,173,813

6. 満期保有目的の債券の内訳ならびに帳簿価額、時価および評価損益

満期保有目的の債券の内訳ならびに帳簿価額、時価および評価損益は、次のとおりである。

（単位：円）

科　目		帳簿価額	時価	評価損益
特定資産				
第83回鉄道建設・運輸施設支援機構債券		100,000,000	102,647,800	2,647,800
内訳	田中博士記念基金	20,000,000		
	土木振興基金	30,000,000		
	学術振興基金	50,000,000		
兵庫県第5回公募公債		100,000,000	100,990,300	990,300
内訳	学術振興基金	100,000,000		
政府保証債第78回日本高速道路保有・債務返済機構債券		249,737,500	257,250,000	7,512,500
内訳	公益増進資金	249,737,500		
		449,737,500	460,888,100	11,150,600

7. 保証債務

該当ありません。

8. 補助金等の内訳ならびに交付者、当期の増減額および残高　（単位：円）

内容	交付者	前期末残高	当期増加額	当期減少額	当期末残高
平成28年度科学研究費：土木学会土木図書館土木図面ﾃﾞｰﾀﾍﾞｰｽ	（独）日本学術振興会	0	4,300,000	4,300,000	0
平成28年度科学研究費：土木学会東日本大震災ｱｰｶｲﾌﾞ映像ﾃﾞｰﾀﾍﾞｰｽ	（独）日本学術振興会	0	6,300,000	6,300,000	0
平成28年度堤防の安全技術に関する研究補助	河川環境管理財団	0	1,999,000	1,999,000	0
第18回インターナショナルシンポジウム助成	みやぎ産業交流センター	0	60,000	60,000	0
平成28年度スタディーツアーグラント助成金	公益信託学術交流基金	0	2,547,098	2,547,098	0
平成28年度防災TC助成金	公益信託学術交流基金	0	994,869	994,869	0
平成28年度ITS-TC助成金	公益信託学術交流基金	0	1,571,928	1,571,928	0
平成28年度企画調査費助成金	公益信託学術交流基金	0	401,324	401,324	0
平成28年度ジョイントセミナー（建設マネジメント）	公益信託学術交流基金	0	500,000	500,000	0
平成28年度ジョイントセミナー（コンクリート委員会）	公益信託学術交流基金	0	553,095	553,095	0
海外拠点形成（ベトナム）助成金	公益信託学術交流基金	0	495,094	495,094	0
CIM調査支援	日本建設情報総合センター	0	5,000,000	5,000,000	0
東北支部：土木の日行事補助金（みちのく国づくり支援事業）	（一社）東北地域づくり協会	0	200,000	200,000	0
東北支部：橋梁保全に関するシンポジウム補助金（みちのく国づくり支援事業）	（一社）東北地域づくり協会	0	160,000	160,000	0
東北支部：全国大会補助金	（一社）東北地域づくり協会	0	2,000,000	2,000,000	0
東北支部：コンベンション補助金	仙台国際観光協会	0	910,000	910,000	0
西部支部：研究開発助成金（熊本地震）	九州建設技術管理協会	0	1,500,000	1,500,000	0
西部支部：行事助成金（コンクリートライブラリー145号講習会）	日本建設業連合会	0	115,000	115,000	0
西部支部：広報共催金	日本建設業連合会	0	100,000	100,000	0
合　計		0	29,707,408	29,707,408	0

9. 指定正味財産から一般正味財産への振替額の内訳は、次のとおりである。

（単位：円）

内容	金額
経常収益への振替額	
特定資産運用益への振替額	7,418,394
目的使用による受取補助金への振替額	1,500,000
目的使用による受取寄付金への振替額	18,060,039
合　計	26,978,433

10. 関連当事者との取引の内容

該当ありません。

11. 重要な後発事象

該当ありません。

12. その他

〈退職給付関係〉

①採用している退職給付制度の概要

退職給付の制度として退職一時金制度を採用している。

②退職給付債務およびその内訳　（単位:円）

退職給付債務	103,882,879
退職給付引当金	103,882,879

③退職給付費用に関する事項　（単位:円）

勤務費用	17,002,189
退職給付費用	17,002,189

④退職給付債務等の計算に関する事項

退職給付債務の計算にあたっては、退職一時金制度に基づく自己都合支給額を基礎に計算している。

附 属 明 細 書

1．基本財産および特定資産の明細

基本財産および特定資産について、財務諸表に対する注記2に記載をしているので、記載を省略する。

2．引当金の明細

（単位：円）

科　目	期首残高	当期増加額	当期減少額		当期末残高
			目的使用	その他	
賞与引当金	17,103,405	18,065,027	17,103,405	-	18,065,027
退職給付引当金	92,323,657	11,607,189	47,967	-	103,882,879
貸倒引当金	492,000	810,367	489,412	-	812,955

財 産 目 録 (1/6)

平成29年3月31日現在,(単位:円)

科　　目	場所・物量等	使用目的等	金額
Ⅰ. 資産の部			
1. 流動資産			
現　金	現金手許有高	運転資金として	1,278,580
		本部	739,027
		北海道支部	34,981
		東北支部	13,359
		関東支部	202,830
		中部支部	50,262
		関西支部	213,760
		中国支部	24,361
		四国支部	0
当座預金	みずほ銀行四谷支店	運転資金として	3,000,000
		本部	3,000,000
普通預金	みずほ銀行四谷支店他、全50口	運転資金として	304,248,707
		本部	177,073,237
		北海道支部	6,881,717
		東北支部	7,675,889
		関東支部	14,463,879
		中部支部	13,482,593
		関西支部	42,985,580
		中国支部	11,449,577
		四国支部	2,793,553
		西部支部	27,442,682
定期預金	みずほ銀行四谷支店他、全15口	運転資金として	95,970,321
		本部	92,318,825
		北海道支部	9,496
		関東支部	0
		関西支部	0
		四国支部	3,600,000
		西部支部	42,000
郵便振替	ゆうちょ銀行、全16口	運転資金として	132,233,927
		本部	115,140,318
		北海道支部	2,040,745
		関東支部	2,295,062
		中部支部	358,000
		関西支部	1,186,869
		中国支部	659,531
		四国支部	497,578
		西部支部	10,055,824
郵便貯金	ゆうちょ銀行、全3口	運転資金として	5,230,104
		本部	124,527
		北海道支部	2,400,000
		東北支部	401,787
		関西支部	2,262,419
		四国支部	41,371
		〈現金・預金計〉	**541,961,639**
売掛金		公1・出版事業の刊行物販売分	25,317,242
		〈売掛金計〉	**25,317,242**
未収入金		本部	65,579,803
		公1・受注研究費、印税監修料ほか	49,574,175
		公2・講演会等参加費、掲載料ほか	8,388,844
		公3・論文集掲載料ほか	2,085,500
		公4・CPDプログラム認定料ほか	774,960
		公5・土木の日発送通信費未回収分ほか	2,592,000
		法人会計・会費ほか	2,164,324
		東北支部	2,263,500
		公1・受託研究費	2,263,500
		中部支部	16,000
		公2・研究発表会投稿料	16,000
		関西支部	700
		法人・飲食費	700
		〈未収入金計〉	**67,860,003**
仮払金		本部	222,398
		公1・受託旅費交通費ほか	222,398
		〈仮払金計〉	**222,398**
立替金		本部	30,000
		法人会計・支部健診受託料ほか	30,000
		東北支部	52,150
		法人・CIM行事会場費	52,150
		〈立替金計〉	**82,150**
前払費用		本部	4,920,698
		公1・学会誌企画取材費ほか	1,684,622
		公2・次年度講習会等会場費ほか	1,642,360
		公3・行事出張費ほか	32,780
		公6・発送用切手	4,500
		法人・新聞購読料ほか	1,556,436
		北海道支部	192,907
		公2・会場費ほか	180,145
		法人・通信費	12,762
		東北支部	40,392
		公2・次年度行事通信費ほか	10,880
		法人・保険料ほか	29,512
		関東支部	61,928
		法人・発送用切手	61,928
		中部支部	192,667
		公2・次年度行事会場費ほか	150,547
		法人・次年度会議会議費ほか	42,120
		関西支部	937,207
		公3・次年度研修会準備会議旅費	186,446
		法人・通信費ほか	750,761
		中国支部	39,765
		公2・次年度研究発表会発送費	19,202
		法人会計・次年度複合機使用料ほか	20,563
		四国支部	99,528
		法人会計・総会案内用はがき	99,528
		西部支部	741,910
		公2・全国大会準備会議費用	733,710
		法人会計・発送用切手	8,200
		〈前払金計〉	**7,227,002**

財 産 目 録 (2/6)

平成29年3月31日現在,(単位:円)

科　　目	場所・物量等	使用目的等	金額
貯蔵品	ﾎﾞｰﾙﾍﾟﾝ・ﾈｸﾀｲﾋﾟﾝ・100周年記念切手ﾌﾞｯｸﾚｯﾄ等	本部	173,424
		法人会計・贈呈用の記念品として	173,424
		関東支部	24,650
		法人会計・贈呈用の記念品として	24,650
		関西支部	165,240
		公5・贈呈用の記念品として	165,240
		〈貯蔵品計〉	**363,314**
棚卸図書		本部	38,900,613
		公1・土木学会刊行物在庫	38,792,237
		公3・土木学会論文集在庫	108,376
		〈棚卸図書計〉	**38,900,613**
仕掛品		本部	64,721,331
		公1・未完成の刊行物および受注研究の当期費用	64,721,331
		〈仕掛品計〉	**64,721,331**
貸倒引当金		本部	△ 812,955
		公1・債権の回収不能に備えて	△ 309,625
		公2・債権の回収不能に備えて	△ 503,330
		〈貸倒引当金計〉	**△ 812,955**
流動資産合計			**745,842,737**
2. 固定資産			
(1) 基本財産			
土 地	1,971.49平米および地役権413.71平米	(共用財産)	1,044,035,424
		うち公益目的保有財産70%	730,824,797
		うち管理目的保有財産30%	313,210,627
基本財産合計			**1,044,035,424**
(2)特定資産			
基金	三井UFJ信託銀行本店他、全3口	公3・運用益を公益目的事業に使用	306,749,175
		〈基金計〉	**306,749,175**
退職給付引当預金	三井住友銀行麹町支店他、全9口	役員・職員の退職金支払いに備えたもの	
		本部	76,472,926
		北海道支部	7,737,368
		東北支部	827,342
		関東支部	868,445
		中部支部	400,000
		関西支部	15,348,298
		中国支部	580,000
		四国支部	1,125,724
		西部支部	523,500
		〈退職給付引当預金計〉	**103,883,603**
建物減価償却引当預金	三井住友信託銀行東京営業部他、全2口	(共用財産)	
		本部	134,477,865
		うち公益目的保有財産73%	98,411,848
		うち管理目的保有財産27%	36,066,017
		関西支部	23,113,172
		うち公益目的保有財産71%	16,422,352
		うち管理目的保有財産29%	6,690,820
		〈建物減価償却引当預金計〉	**157,591,037**
建物附属設備減価償却引当預金	三井住友信託銀行東京営業部他、全2口	(共用財産)	
		本部	183,892,791
		公5・広報用視聴覚機器	11,701
		うち公益目的保有財産71%	130,378,811
		うち管理目的保有財産29%	53,502,279
		関西支部	425,729
		うち公益目的保有財産58%	245,865
		うち管理目的保有財産42%	179,864
		〈建物附属設備減価償却引当預金計〉	**184,318,520**
構築物減価償却引当預金	三菱UFJ信託銀行本店、1口	(共用財産)	
		本部	26,913,886
		うち公益目的保有財産71%	19,047,285
		うち管理目的保有財産29%	7,866,601
		〈構築物減価償却引当預金計〉	**26,913,886**
機械設備減価償却引当預金	三菱東京UFJ銀行船場支店、1口	関西支部	319,554
		うち公益目的保有財産50%	159,776
		うち管理目的保有財産50%	159,778
		〈機械設備減価償却引当預金計〉	**319,554**
什器減価償却引当預金	三菱UFJ信託銀行本店他、全4口		
		本部	89,666,195
		公1・出版収納棚ほか	638,267
		公5・広報用視聴覚機器	104,912
		(共用財産)	88,923,016
		うち公益目的保有財産72%	65,059,382
		うち管理目的保有財産28%	23,863,634
		関西支部	824,611
		うち公益目的保有財産50%	415,441
		うち管理目的保有財産50%	409,170
		中国支部	373,802
		うち公益目的保有財産93%	346,084
		うち管理目的保有財産7%	27,718
		西部支部	1,426,686
		うち公益目的保有財産77%	1,099,240
		うち管理目的保有財産23%	327,446
		〈什器備品減価償却引当預金計〉	**92,291,294**
全国大会積立預金		公2・公益目的事業に使用	
	三菱東京UFJ銀行四谷支店、全6口	本部	4,671,338
		東北支部	1,500,000
		関東支部	4,649,820
		中部支部	0
		関西支部	8,000,000
		中国支部	6,147,952
		〈全国大会積立預金計〉	**24,969,110**

財 産 目 録 (3/6)

平成29年3月31日現在,(単位:円)

科　　目	場所・物量等	使用目的等	金額
災害調査積立預金	みずほ銀行四谷支店他、全2口	公1・公益目的事業に使用	
		本部	29,439,163
		西部支部	4,695,512
		公1・公益目的事業に使用	4,691,671
		法人・積立預金利息ほか	3,841
		〈災害調査積立預金計〉	**34,134,675**
記念事業積立預金	みずほ銀行四谷支店他、全13口	本部	27,864,310
		公5・公益目的事業に使用	
		北海道支部	5,367,206
		東北支部	2,500,000
		関東支部	5,600,044
		中部支部	3,610,862
		関西支部	13,000,000
		中国支部	7,214,421
		四国支部	975,493
		西部支部	1,600,000
		公5・公益目的事業に使用	1,200,000
		法人・記念事業積立金ほか	400,000
		〈記念事業積立預金計〉	**67,732,336**
学術文化事業積立預金	みずほ銀行四谷支店、全2口	公5・公益目的事業に使用	
		本部	25,471,827
		〈学術文化事業積立預金計〉	**25,471,827**
重点研究課題積立預金	みずほ銀行四谷支店、全2口	公1・公益目的事業に使用	
		本部	3,194,424
		〈重点研究課題積立預金計〉	**3,194,424**
吉田賞積立金	三菱東京UFJ銀行四谷支店、1口	公3・公益目的事業に使用	
		本部	7,454,870
		〈吉田賞積立金計〉	**7,454,870**
出版安定化積立預金	みずほ銀行四谷支店、1口	公1・公益目的事業に使用	
		本部	89,557,787
		〈出版安定化積立預金計〉	**89,557,787**
支部運営積立預金	三菱UFJ信託銀行船場支店他、全4口	管理運営に使用	
		関東支部	9,140,106
		関西支部	31,300,000
		中国支部	0
		〈支部運営積立預金計〉	**40,440,106**
論文集システム改修費預金		公3・公益目的事業に使用	
		本部	2,500,000
		〈論文集システム改修費預金計〉	**2,500,000**
修繕積立預金		法人・土木会館の修繕費に使用	
		本部	9,000,000
		〈修繕積立預金計〉	**9,000,000**
公益増進資金	政府保証債第78回日本高速道路保有・債務返済機構債券他	公3・公益目的事業に使用	
		本部	345,246,642
		〈公益増進資金計〉	**345,246,642**
地域貢献資金	北海道銀行中央支店他、全23口	公3・公益目的事業に使用	
		東北支部	2,768,268
		東北支部	9,700,000
		関東支部	80,000
		中部支部	41,814,296
		関西支部	35,500,000
		中国支部	18,875,227
		四国支部	16,937,780
		西部支部	17,762,138
		公3・公益目的事業に使用	17,750,411
		法人・地域貢献資金利息	11,727
		〈地域貢献資金計〉	**143,437,709**
特定資産合計			**1,665,206,555**
(3) その他の固定資産			
建　物	土木会館　948.64平米	(共用財産)	
		本部	440,672,991
		うち公益目的保有財産 72%	316,724,094
		うち管理目的保有財産 28%	123,948,897
	船場センタービル408号、409号	関西支部	44,586,303
		うち公益目的保有財産 80%	35,669,042
		うち管理目的保有財産 20%	8,917,261
		〈建物計〉	**485,259,294**
建物減価償却累計額			
		本部	△ 134,477,865
		うち公益目的 73%	△ 98,411,848
		うち管理目的 27%	△ 36,066,017
		関西支部	△ 23,113,172
		うち公益目的 71%	△ 16,422,352
		うち管理目的 29%	△ 6,690,820
		〈建物減価償却累計額計〉	**△ 157,591,037**
建物附属設備	電気、衛生、空調設備等	(共用財産)	
		本部	208,609,891
		うち公益目的保有財産 70%	146,153,284
		うち管理目的保有財産 30%	62,456,607
		関西支部	2,059,470
		うち公益目的保有財産22%	447,480
		うち管理目的保有財産78%	1,611,990
		〈建物附属設備計〉	**210,669,361**
建物附属設備減価償却累計額			
		本部	△ 183,892,791
		うち公益目的 71%	△ 130,390,512
		うち管理目的 29%	△ 53,502,279
		関西支部	△ 425,729
		うち公益目的 58%	△ 245,865
		うち管理目的 42%	△ 179,864
		<建物附属設備減価償却累計額計>	**△ 184,318,520**
構築物	舗装、排水、植栽等	(共用財産)	
		本部	32,434,903
		うち公益目的保有財産 70%	22,704,432
		うち管理目的保有財産 30%	9,730,471
		〈構築物計〉	**32,434,903**
構築物減価償却累計額			
		本部	△ 26,913,886
		うち公益目的 71%	△ 19,047,285
		うち管理目的 29%	△ 7,866,601
		〈構築物減価償却累計額計〉	**△ 26,913,886**
機械及び装置	丁合機	関西支部	788,724
		うち公益目的保有財産 50%	394,362
		うち管理目的保有財産 50%	394,362
		〈機械及び装置計〉	**788,724**

財 産 目 録 (4/6)

平成29年3月31日現在,(単位:円)

科　　目	場所・物量等	使用目的等	金額
機械装置減価償却累計額		関西支部	△ 319,554
		うち公益目的保有財産 50%	△ 159,776
		うち管理目的保有財産 50%	△ 159,778
		〈機械及び装置減価償却累計額計〉	**△ 319,554**
什器及び備品	家具、電気機器、事務機器等		
		本部	96,901,365
		公1・出版収納棚ほか	677,578
		公5・広報用視聴覚機器	351,517
		(共用財産)	95,872,270
		うち公益目的保有財産 71%	69,492,365
		うち管理目的保有財産 29%	26,379,905
		関東支部	157,920
		うち公益目的保有財産 90%	142,128
		うち管理目的保有財産 10%	15,792
		関西支部	1,137,692
		うち公益目的保有財産 27%	312,271
		うち管理目的保有財産 73%	825,421
		中国支部	485,648
		うち公益目的保有財産 84%	408,480
		うち管理目的保有財産 16%	77,168
		西部支部	1,426,651
		うち公益目的保有財産 80%	1,141,321
		うち管理目的保有財産 20%	285,330
		〈什器及び備品計〉	**100,109,276**
什器備品減価償却累計額			
		本部	△ 89,666,195
		公1・出版収納棚ほか	△ 638,267
		公5・広報用視聴覚機器	△ 104,912
		(共用財産)	△ 88,923,016
		うち公益目的 72%	△ 65,059,382
		うち管理目的 28%	△ 23,863,634
		関東支部	△ 157,919
		うち公益目的 69%	△ 109,227
		うち管理目的 31%	△ 48,692
		関西支部	△ 824,611
		うち公益目的 50%	△ 415,441
		うち管理目的 50%	△ 409,170
		中国支部	△ 373,803
		うち公益目的 93%	△ 346,084
		うち管理目的 7%	△ 27,719
		西部支部	△ 1,426,644
		うち公益目的 77%	△ 1,099,206
		うち管理目的 23%	△ 327,438
		〈什器備品減価償却累計額計〉	**△ 92,449,172**
ソフトウェア	論文集査読システム他		
		本部	4,404,313
		公1・調査用住宅地図データ	347,411
		公3・論文集投稿査読および組版システム	2,783,927
		(共用財産)会員管理システム再構築ほか	1,272,975
		うち管理目的保有財産	1,272,975
		四国支部	769,500
		公5・支部技術研究発表会受付システム	769,500
		〈ソフトウェア計〉	**5,173,813**
敷　金	北海道、関東、中部、西部の各支部事務所		7,852,040
		北海道支部	428,190
		うち公益目的保有財産80%	342,552
		うち管理目的保有財産20%	85,638
		東北支部	1,615,300
		法人会計	1,615,300
		関東支部	2,694,100
		うち公益目的保有財産80%	2,155,280
		うち管理目的保有財産20%	538,820
		中部支部	2,240,850
		うち公益目的保有財産80%	1,792,680
		うち管理目的保有財産20%	448,170
		西部支部	873,600
		うち公益目的保有財産80%	698,880
		うち管理目的保有財産20%	174,720
		〈敷金計〉	**7,852,040**
保証金	タクシー契約等	役員利用のタクシーチケット保証金等	
		本部	500,000
		うち公益目的保有財産70%	350,000
		うち管理目的保有財産30%	150,000
		東北支部	80,000
		うち公益目的保有財産100%	80,000
		〈保証金計〉	**580,000**
		〈敷金・保証金計〉	**8,432,040**
その他の固定資産合計			**381,275,242**
固定資産合計			**3,090,517,221**
資 産 合 計			**3,836,359,958**

財 産 目 録 (5/6)

平成29年3月31日現在,(単位:円)

科　　目	場所・物量等	使用目的等	金額
Ⅱ. 負債の部			
1. 流動負債			
未払金			
		本部	59,678,699
		公1・委員会旅費、原稿料、印刷費ほか	36,420,515
		公2・印刷費、製作費ほか	2,715,971
		公3・委員会旅費ほか	3,736,933
		公4・印刷費ほか	878,542
		公5・委員会旅費ほか	2,994,281
		公6・委託業務費ほか	461,120
		法人会計・印刷費ほか	12,471,337
		北海道支部	75,493
		法人会計・法人道民税ほか	75,493
		東北支部	238,767
		公2・発送費ほか	210,949
		法人会計・保険料ほか	27,818
		中部支部	199,257
		公3・発送費ほか	2,768
		法人会計・保険料ほか	196,489
		関西支部	202,464
		公2・発送費	400
		法人会計・社会保険料ほか	202,064
		中国支部	58,017
		公2・労災保険料	410
		法人会計・社会保険料ほか	57,607
		四国支部	20,009
		法人会計・社会保険料ほか	20,009
		西部支部	448,627
		公1・熊本地震調査報告書印刷費ほか	421,200
		法人会計・保険料ほか	27,427
		〈未払金計〉	**60,921,333**
預り金		本部	27,069,228
		公1・アジア土木学協会連合協議会預り金ほか	23,703,998
		公2・源泉所得税	27,446
		公3・源泉所得税	9,222
		公4・源泉所得税	291,703
		公5・源泉所得税	75,738
		公6・源泉所得税	2,274
		法人会計・健康保険料ほか	2,958,847
		北海道支部	25,625
		法人会計・雇用保険料ほか	25,625
		東北支部	54,315
		法人会計・源泉所得税ほか	54,315
		関東支部	126,851
		公1・源泉所得税	4,540
		法人会計・源泉所得税ほか	122,311
		中部支部	111,662
		法人会計・源泉所得税ほか	111,662
		関西支部	65,336
		法人会計・源泉所得税ほか	65,336
		中国支部	51,410
		法人会計・源泉所得税ほか	51,410
		四国支部	25,763
		法人会計・源泉所得税ほか	25,763
		西部支部	14,754
		法人会計・源泉所得税ほか	14,754
		〈預り金計〉	**27,544,944**
仮受金		本部	161,890
		公2・過剰入金分	55,000
		法人会計・過剰入金分	106,890
		東北支部	5,000
		公2・過剰入金分	5,000
		関西支部	1,800
		法人会計・保険料ほか	1,800
		〈仮受金計〉	**168,690**

財 産 目 録 (6/6)

平成29年3月31日現在,(単位:円)

科　　目	場所・物量等	使用目的等	金額
前受金		本部	264,692,744
		公2・次年度行事参加費ほか	4,241,200
		公3・次年度論文集購読料ほか	8,132,000
		公4・技術者資格認定証更新料ほか	279,000
		法人会計・次年度会費ほか	252,040,544
		東北支部	8,000
		公2・次年度講習会参加費	8,000
		関東支部	161,000
		公2・次年度講習会参加費ほか	161,000
		中部支部	366,000
		公2・次年度講習会参加費ほか	366,000
		関西支部	716,000
		公2・次年度学術講演会参加費ほか	716,000
		中国支部	584,000
		公2・次年度研究発表会投稿料ほか	584,000
		四国支部	345,000
		公2・次年度研究発表会投稿料ほか	345,000
		〈前受金計〉	**266,872,744**
リース債務		公益目的事業および管理目的の事務に使用するリース資産の債務	410,130
		うち公益目的事業	287,091
		うち管理目的	123,039
		〈リース債務計〉	**410,130**
賞与引当金		公益目的事業および管理目的の事務に従事する職員の賞与の引当金	
		本部	15,500,175
		東北支部	190,000
		中部支部	394,491
		関西支部	1,358,991
		中国支部	246,750
		四国支部	187,220
		西部支部	187,400
		〈賞与引当金計〉	**18,065,027**
受託前受金		公1・継続事業の当年度までの受入	30,056,000
		〈受託前受金計〉	**30,056,000**
流動負債合計			**404,038,868**
2. 固定負債			
リース債務			683,552
		うち公益目的事業	478,486
		うち管理目的	205,066
		〈リース債務計〉	**683,552**
退職給付引当金		役員・職員の退職金支払いに備えたもの	
		本部	76,472,926
		北海道支部	7,737,368
		東北支部	827,342
		関東支部	868,445
		中部支部	400,000
		関西支部	15,348,298
		中国支部	580,000
		四国支部	1,125,000
		西部支部	523,500
		〈退職給付引当金計〉	**103,882,879**
固定負債合計			**104,566,431**
負 債 合 計			**508,605,299**
正 味 財 産			**3,327,754,659**

注:他会計短期貸付金と他会計短期借入金は総括表においては消去している。

平成28年度 収支計算書

自　平成28年4月1日　　至　平成29年3月31日

単位:円、太字は決算額、斜字は予算額、%は決算額/予算額

区分	収支科目		合計	公益目的事業 公1:調査研究事業	公2:講演会等事業	公3:表彰・助成事業	公4:評価・資格事業	公5:広報・啓発事業	公6:図書館事業	公益目的事業共通	公益目的事業合計	法人会計	内部取引消去
事業活動収支の部	1. 特定資産運用収入		**4,505,422** 64% *7,027,000*	**15,377** 8% *197,000*	**5,182** 15% *34,000*	**4,359,908** 76% *5,738,000*	**0** *0*	**7,159** 20% *35,000*	**0** *0*	**0** *0*	**4,387,626** 73% *6,004,000*	**117,796** 12% *1,023,000*	
	2. 入会金収入		**1,790,000** 107% *1,673,000*	**0** *0*	**0** *0*	**0** *0*	**0** *0*	**0** *0*	**0** *0*	**0** *0*	**0** *0*	**1,790,000** 107% *1,673,000*	
	3. 会費収入		**601,986,451** 105% *572,022,000*	**0** *0*	**0** *0*	**0** *0*	**0** *0*	**0** *0*	**0** *0*	**335,929,359** 97% *346,402,620*	**335,929,359** 97% *346,402,620*	**266,057,092** 118% *225,619,380*	
	4. 事業収入		**621,282,355** 103% *601,611,000*	**263,992,760** 89% *297,032,000*	**260,457,823** 117% *222,876,000*	**39,440,500** 110% *35,900,000*	**52,515,400** 119% *44,020,000*	**4,040,500** *733,000*	**813,372** 77% *1,050,000*	**0** *0*	**621,260,355** 103% *601,611,000*	**22,000** *0*	
	5. 補助金・負担金・寄付金収入		**64,762,217** 139% *46,460,000*	**16,862,408** 482% *3,500,000*	**3,185,000** 95% *3,360,000*	**11,267,235** 146% *7,700,000*	**732,000** 105% *700,000*	**12,333,929** 113% *10,900,000*	**10,600,000** 100% *10,600,000*	**0** *0*	**54,980,572** 150% *36,760,000*	**9,781,645** 101% *9,700,000*	
	6. 雑収入		**2,964,379** 100% *2,971,000*	**469,290** 469% *100,000*	**698,935** 13979% *5,000*	**7,000** *0*	**2,160** *0*	**52,232** *0*	**54** *0*	**60,902** *0*	**1,290,573** 1229% *105,000*	**1,673,806** 58% *2,866,000*	
	7. 繰入金収入	うち会費(支部賛助会費を除く投入額)	**0** *0*	**227,924,900** 96% *237,914,230*	**0** *0*	**14,922,628** 112% *13,354,671*	**0** *0*	**28,264,208** 106% *26,723,260*	**23,361,174** 85% *27,351,459*	**0** *0*	**294,472,910** 96% *305,343,620*	**0** *0*	**△ 294,472,910** *△ 305,343,620*
		うちその他	**0** *0*	**8,325,358** 84% *9,866,000*	**116,510,082** 111% *105,388,000*	**11,098,381** 108% *10,308,000*	**0** *0*	**30,592,529** 117% *26,066,000*	**0** *0*	**1,200,000** *0*	**167,726,350** 111% *151,628,000*	**103,185,187** 100% *103,115,000*	**△ 270,911,537** *△ 254,743,000*
	事業活動収入計 (A)		**1,297,290,824** 105% *1,231,764,000*	**517,590,093** 94% *548,609,230*	**380,857,022** 115% *331,663,000*	**81,095,652** 111% *73,000,671*	**53,249,560** 119% *44,720,000*	**75,290,557** 117% *64,457,260*	**34,774,600** 89% *39,001,459*	**337,190,261** 97% *346,402,620*	**1,480,047,745** 102% *1,447,854,240*	**382,627,526** 111% *343,996,380*	**△ 565,384,447** *△ 560,086,620*
	1. 事業費		**1,028,002,686** 93% *1,109,336,119*	**511,349,682** 90% *570,732,999*	**269,013,314** 94% *287,120,750*	**79,939,008** 93% *86,093,380*	**65,025,216** 124% *52,568,000*	**64,366,961** 94% *68,117,000*	**36,874,249** 87% *42,513,990*	**0** *0*	**1,026,568,430** 93% *1,107,146,119*	**1,434,256** 65% *2,190,000*	
		うち事業管理費	**338,263,837** 90% *377,024,000*	**132,550,795** 80% *165,785,000*	**88,780,391** 81% *109,387,000*	**27,805,575** 108% *25,798,000*	**39,768,959** 139% *28,688,000*	**31,120,533** 131% *23,670,000*	**18,237,584** 77% *23,696,000*	**0** *0*	**338,263,837** 90% *377,024,000*	**0** *0*	
	2. 管理費		**198,325,816** 114% *174,717,000*	**0** *0*	**0** *0*	**0** *0*	**0** *0*	**0** *0*	**0** *0*	**0** *0*	**0** *0*	**198,325,816** 114% *174,717,000*	
	3. 繰入金支出	うち会費(支部賛助会費を除く投入額)	**0** *0*	**0** *0*	**0** *0*	**0** *0*	**0** *0*	**0** *0*	**0** *0*	**294,472,910** 96% *305,343,620*	**294,472,910** 96% *305,343,620*	**0** *0*	**△ 294,472,910** *△ 305,343,620*
		うちその他	**0** *0*	**229,187** 144% *159,000*	**38,673,181** 109% *35,400,000*	**3,542,042** 103% *3,453,000*	**0** *0*	**10,420,000** 100% *10,420,000*	**0** *0*	**48,865,303** 119% *41,059,000*	**101,729,713** 112% *90,491,000*	**169,181,824** 103% *164,252,000*	**△ 270,911,537** *△ 254,743,000*
	事業活動支出計 (B)		**1,226,328,502** 96% *1,284,053,119*	**511,578,869** 90% *570,891,999*	**307,686,495** 95% *322,520,750*	**83,481,050** 93% *89,546,380*	**65,025,216** 124% *52,568,000*	**74,786,961** 95% *78,537,000*	**36,874,249** 87% *42,513,990*	**343,338,213** 99% *346,402,620*	**1,422,771,053** 95% *1,502,980,739*	**368,941,896** 108% *341,159,000*	**△ 565,384,447** *△ 560,086,620*
	事業活動収支差額 (C)=(A)-(B)		**70,962,322** *△ 52,289,119*	**6,011,224** *△ 22,282,769*	**73,170,527** *9,142,250*	**△ 2,385,398** *△ 16,545,709*	**△ 11,775,656** *△ 7,848,000*	**503,596** *△ 14,079,740*	**△ 2,099,649** *△ 3,512,531*	**△ 6,147,952** *0*	**57,276,692** *△ 55,126,499*	**13,685,630** *2,837,380*	
投資活動収支の部	1. 固定資産売却・敷金戻り収入		**0** *0*	**0** *0*	**0** *0*	**0** *0*	**0** *0*	**0** *0*	**0** *0*	**0** *0*	**0** *0*	**0** *0*	
	2. 特定預金取崩収入	引当預金取崩 (退職給付、減価償却)	**1,521,105** 34% *4,456,620*	**0** *0*	**0** *0*	**0** *0*	**0** *0*	**0** *0*	**0** *0*	**0** *0*	**0** *0*	**1,521,105** 34% *4,456,620*	
		積立預金取崩 (災害調査、重点研究、記念事業、全国大会、学術文化、吉田賞、公益増進、地域貢献、支部運営)	**42,357,066** 73% *58,324,000*	**2,838,963** 17% *17,089,000*	**3,400,000** 110% *3,100,000*	**20,141,005** 78% *25,785,000*	**0** *0*	**3,729,146** 40% *9,350,000*	**0** *0*	**6,147,952** *0*	**36,257,066** 66% *55,324,000*	**6,100,000** 203% *3,000,000*	
	投資活動収入計 (D)		**43,878,171** 70% *62,780,620*	**2,838,963** 17% *17,089,000*	**3,400,000** 110% *3,100,000*	**20,141,005** 78% *25,785,000*	**0** *0*	**3,729,146** 40% *9,350,000*	**0** *0*	**6,147,952** *0*	**36,257,066** 66% *55,324,000*	**7,621,105** 102% *7,456,620*	
	1. 固定資産取得支出・リース債務返済支出		**1,139,778** *0*	**132,471** *0*	**34,040** *0*	**29,119** *0*	**41,833** *0*	**448,679** *0*	**19,686** *0*	**0** *0*	**705,828** *0*	**433,950** *0*	
	2. 特定預金支出	引当預金支出 (退職給付、減価償却)	**37,252,603** 101% *36,946,000*	**10,982,316** 95% *11,532,000*	**4,865,724** 86% *5,655,000*	**1,497,838** 88% *1,709,000*	**2,700,251** 104% *2,600,000*	**1,222,831** 128% *954,000*	**4,112,396** 98% *4,204,000*	**0** *0*	**25,381,356** 95% *26,654,000*	**11,871,247** 115% *10,292,000*	
		積立預金支出 (災害調査、重点研究、記念事業、全国大会、学術文化、吉田賞、公益増進、地域貢献、支部運営)	**68,799,579** 1003% *6,860,000*	**2,740,000** 274% *1,001,000*	**7,147,952** 715% *1,000,000*	**30,639,846** 805% *3,807,000*	**0** *0*	**19,270,243** 1835% *1,050,000*	**0** *0*	**0** *0*	**59,798,041** 872% *6,858,000*	**9,001,538** 450077% *2,000*	
	投資活動支出計 (E)		**107,191,960** 245% *43,806,000*	**13,854,787** 111% *12,533,000*	**12,047,716** 181% *6,655,000*	**32,166,803** 583% *5,516,000*	**2,742,084** 105% *2,600,000*	**20,941,753** 1045% *2,004,000*	**4,132,082** 98% *4,204,000*	**0** *0*	**85,885,225** 256% *33,512,000*	**21,306,735** 207% *10,294,000*	
	投資活動収支差額 (F)=(D)-(E)		**△ 63,313,789** *18,974,620*	**△ 11,015,824** *4,556,000*	**△ 8,647,716** *△ 3,555,000*	**△ 12,025,798** *20,269,000*	**△ 2,742,084** *△ 2,600,000*	**△ 17,212,607** *7,346,000*	**△ 4,132,082** *△ 4,204,000*	**6,147,952** *0*	**△ 49,628,159** *21,812,000*	**△ 13,685,630** *△ 2,837,380*	
当期収支合計及び次期繰越収支差額	当期収入合計 (G)=(A)+(D)		**1,341,168,995** 104% *1,294,544,620*	**520,429,056** 92% *565,698,230*	**384,257,022** 115% *334,763,000*	**101,236,657** 102% *98,785,671*	**53,249,560** 119% *44,720,000*	**79,019,703** 107% *73,807,260*	**34,774,600** 89% *39,001,459*	**343,338,213** 99% *346,402,620*	**1,516,304,811** 101% *1,503,178,240*	**390,248,631** 111% *351,453,000*	**△ 565,384,447** *△ 560,086,620*
	当期支出合計 (H)=(B)+(E)		**1,333,520,462** 100% *1,327,859,119*	**525,433,656** 90% *583,424,999*	**319,734,211** 97% *329,175,750*	**115,647,853** 122% *95,062,380*	**67,767,300** 123% *55,168,000*	**95,728,714** 119% *80,541,000*	**41,006,331** 88% *46,717,990*	**343,338,213** 99% *346,402,620*	**1,508,656,278** 98% *1,536,492,739*	**390,248,631** 111% *351,453,000*	**△ 565,384,447** *△ 560,086,620*
	当期収支差額 (I)=(G)-(H)		**7,648,533** *△ 33,314,499*	**△ 5,004,600** *△ 17,726,769*	**64,522,811** *5,587,250*	**△ 14,411,196** *3,723,291*	**△ 14,517,740** *△ 10,448,000*	**△ 16,709,011** 248% *△ 6,733,740*	**△ 6,231,731** *△ 7,716,531*	**0** *0*	**7,648,533** *△ 33,314,499*	**0** *0*	
	前期繰越収支差額 (J)		**279,877,504** 100% *279,877,504*	**△ 289,392,553** 100% *△ 289,392,553*	**89,702,263** 100% *89,702,263*	**58,464,802** 100% *58,464,802*	**6,372,064** 100% *6,372,064*	**△ 26,685,004** 100% *△ 26,685,004*	**△ 58,136,441** 100% *△ 58,136,441*	**292,936,181** 100% *292,936,181*	**73,261,312** 100% *73,261,312*	**206,616,192** 100% *206,616,192*	
	次期繰越収支差額 (I)+(J)		**287,526,037** *246,563,005*	**△ 294,397,153** *△ 307,119,322*	**154,225,074** *95,289,513*	**44,053,606** *62,188,093*	**△ 8,145,676** *△ 4,075,936*	**△ 43,394,015** *△ 33,418,744*	**△ 64,368,172** *△ 65,852,972*	**292,936,181** *292,936,181*	**80,909,845** *39,946,813*	**206,616,192** *206,616,192*	

監　査　報　告　書

公益社団法人 土木学会
会長　田　代　民　治　殿

平成 29 年 5 月 11 日
公益社団法人 土木学会

監 事　廣 畑　彰 一　　印

監 事　巾　　淳 二　　印

平成 28 年 4 月 1 日から平成 29 年 3 月 31 日までの平成 28 年度における会計及び業務の監査を行い、次のとおり報告する。

１．監査の方法

(1) 会計監査について、会計帳簿又はこれに関する資料の調査を行い、当該事業年度に係る計算書類（貸借対照表及び正味財産増減計算書）及びその附属明細書並びに財産目録について検討いたしました。

(2) 業務監査について、理事会及びその他の会議に出席し、理事からの業務の報告を聴取し、関係書類の閲覧などの必要な監査手続きを実施することによって業務執行の妥当性を検討いたしました。

２．監査結果

(1) 平成 28 年度本部会計及び支部会計の正味財産増減計算書、貸借対照表及び財産目録は、会計帳簿の記載金額と一致し、法人の収支状況及び財産状態を正しく示していると認める。

(2) 事業報告及び重点項目に係る活動状況の内容は適正であると認める。

(3) 理事の職務執行に関する不正の行為又は法令もしくは定款に違反する事実はないと認める。

以 上

独立監査人の監査報告書

平成２９年５月１１日

公益社団法人　土　木　学　会
会　　長　　田　代　民　治　殿

新日本有限責任監査法人

指定有限責任社員
業務執行社員　公認会計士　　上　倉　要　介　㊞

＜財務諸表監査＞
当監査法人は、公益社団法人及び公益財団法人の認定等に関する法律第２３条の規定に基づく監査に準じて、公益社団法人土木学会の平成２８年４月１日から平成２９年３月３１日までの平成２８年度事業年度の貸借対照表及び損益計算書（公益認定等ガイドラインⅠ－５(1)の定めによる「正味財産増減計算書」をいう。）並びにその附属明細書並びに財務諸表に対する注記について監査し、併せて、貸借対照表内訳表及び正味財産増減計算書内訳表（以下、これらの監査の対象書類を「財務諸表等」という。）について監査を行った。

財務諸表等に対する理事者の責任
理事者の責任は、我が国において一般に公正妥当と認められる公益法人会計の基準に準拠して財務諸表等を作成し適正に表示することにある。これには、不正又は誤謬による重要な虚偽表示のない財務諸表等を作成し適正に表示するために理事者が必要と判断した内部統制を整備及び運用することが含まれる。

監査人の責任
当監査法人の責任は、当監査法人が実施した監査に基づいて、独立の立場から財務諸表等に対する意見を表明することにある。当監査法人は、我が国において一般に公正妥当と認められる監査の基準に準拠して監査を行った。監査の基準は、当監査法人に財務諸表等に重要な虚偽表示がないかどうかについて合理的な保証を得るために、監査計画を策定し、これに基づき監査を実施することを求めている。
監査においては、財務諸表等の金額及び開示について監査証拠を入手するための手続が実施される。監査手続は、当監査法人の判断により、不正又は誤謬による財務諸表等の重要な虚偽表示のリスクの評価に基づいて選択及び適用される。財務諸表監査の目的は、内部統制の有効性について意見表明するためのものではないが、当監査法人は、リスク評価の実施に際して、状況に応じた適切な監査手続を立案するために、財務諸表等の作成と適正な表示に関連する内部統制を検討する。また、監査には、理事者が採用した会計方針及びその適用方法並びに理事者によって行われた見積りの評価も含め全体としての財務諸表等の表示を検討することが含まれる。
当監査法人は、意見表明の基礎となる十分かつ適切な監査証拠を入手したと判断している。

監査意見
当監査法人は、上記の財務諸表等が、我が国において一般に公正妥当と認められる公益法人会計の基準に準拠して、当該財務諸表等に係る期間の財産及び損益（正味財産増減）の状況をすべての重要な点において適正に表示しているものと認める。

＜財産目録に対する意見＞
　当監査法人は、公益社団法人土木学会の平成２９年３月３１日現在の平成２８年度事業年度の財産目録（「貸借対照表科目」、「金額」及び「使用目的等」の欄に限る。以下同じ。）について監査を行った。

財産目録に対する理事者の責任
　理事者の責任は、財産目録を、我が国において一般に公正妥当と認められる公益法人会計の基準に準拠するとともに、公益認定関係書類と整合して作成することにある。

監査人の責任
　当監査法人の責任は、財産目録が、我が国において一般に公正妥当と認められる公益法人会計の基準に準拠しており、公益認定関係書類と整合して作成されているかについて意見を表明することにある。

財産目録に対する監査意見
　当監査法人は、上記の財産目録が、我が国において一般に公正妥当と認められる公益法人会計の基準に準拠しており、公益認定関係書類と整合して作成されているものと認める。

利害関係
　公益社団法人土木学会と当監査法人又は業務執行社員との間には、公認会計士法の規定により記載すべき利害関係はない。

以　　上

（資料）

平成28年度決算：総収支

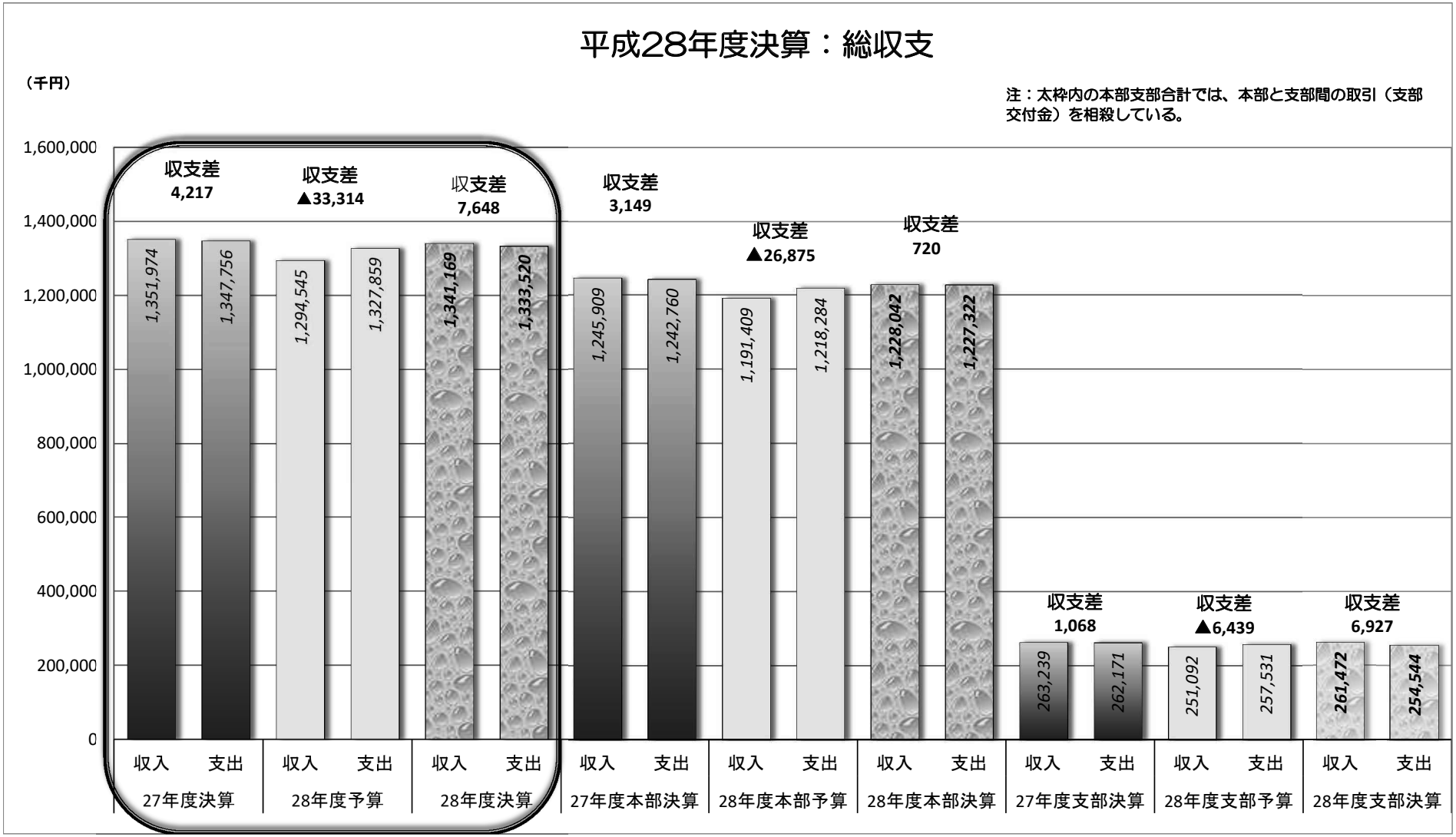

対27年度決算
・収入 99%
・支出 99%
対28年度予算
・収入 104%
・支出 100%

対27年度決算
・収入99%
・支出 99%
対28年度予算
・収入 103%
・支出 101%

対27年度決算
・収入 99%
・支出 97%
対28年度予算
・収入 104%
・支出 99 %

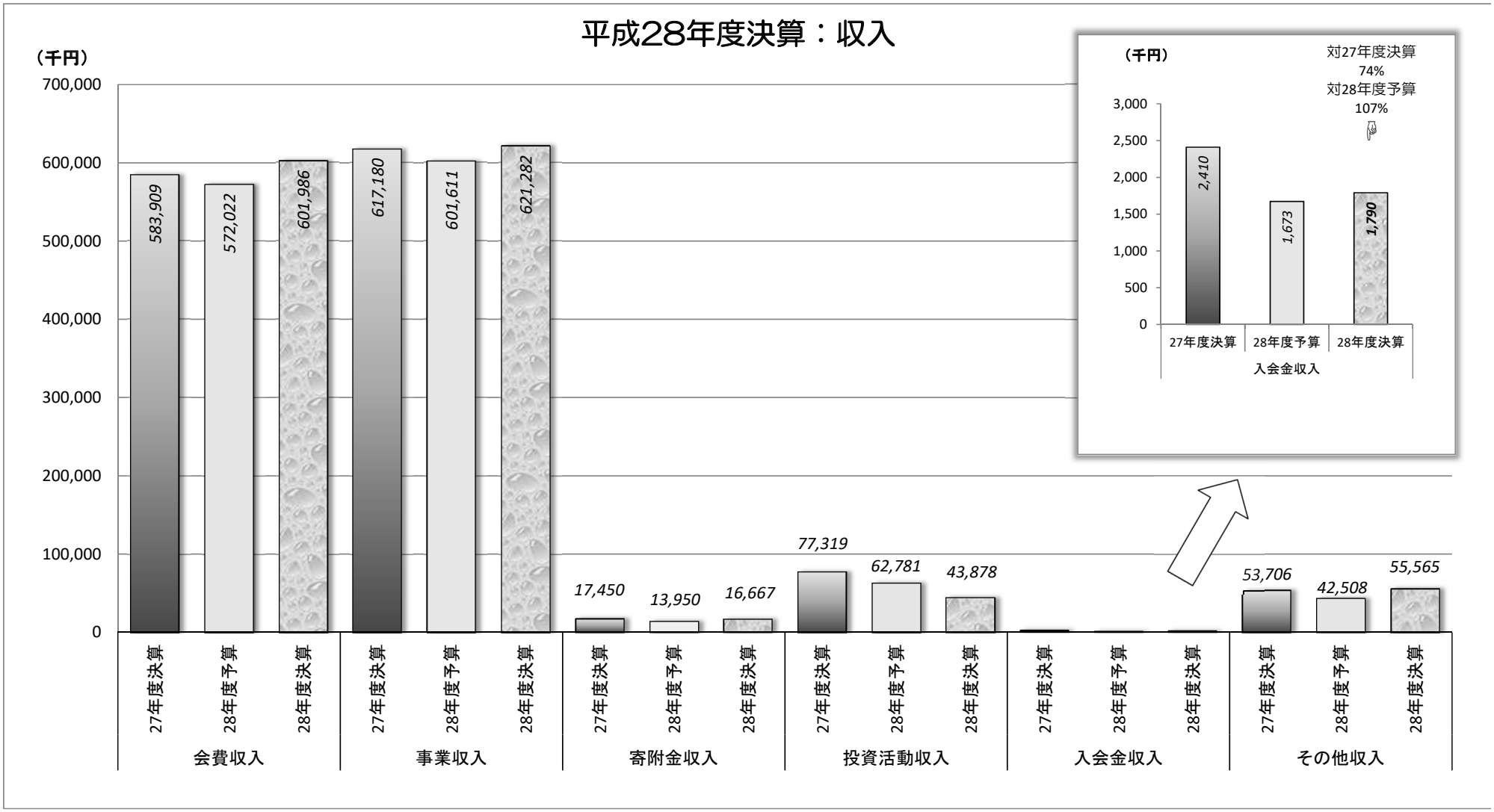

対27年度
決算103%
対28年度
予算105%

対27年度
決算101%
対28年度
予算103%

対27年度
決算96%
対28年度
予算119%

対27年度
決算57%
対28年度
予算 70%

対27年度
決算 103%
対28年度
予算 131%

平成28年度決算：支出

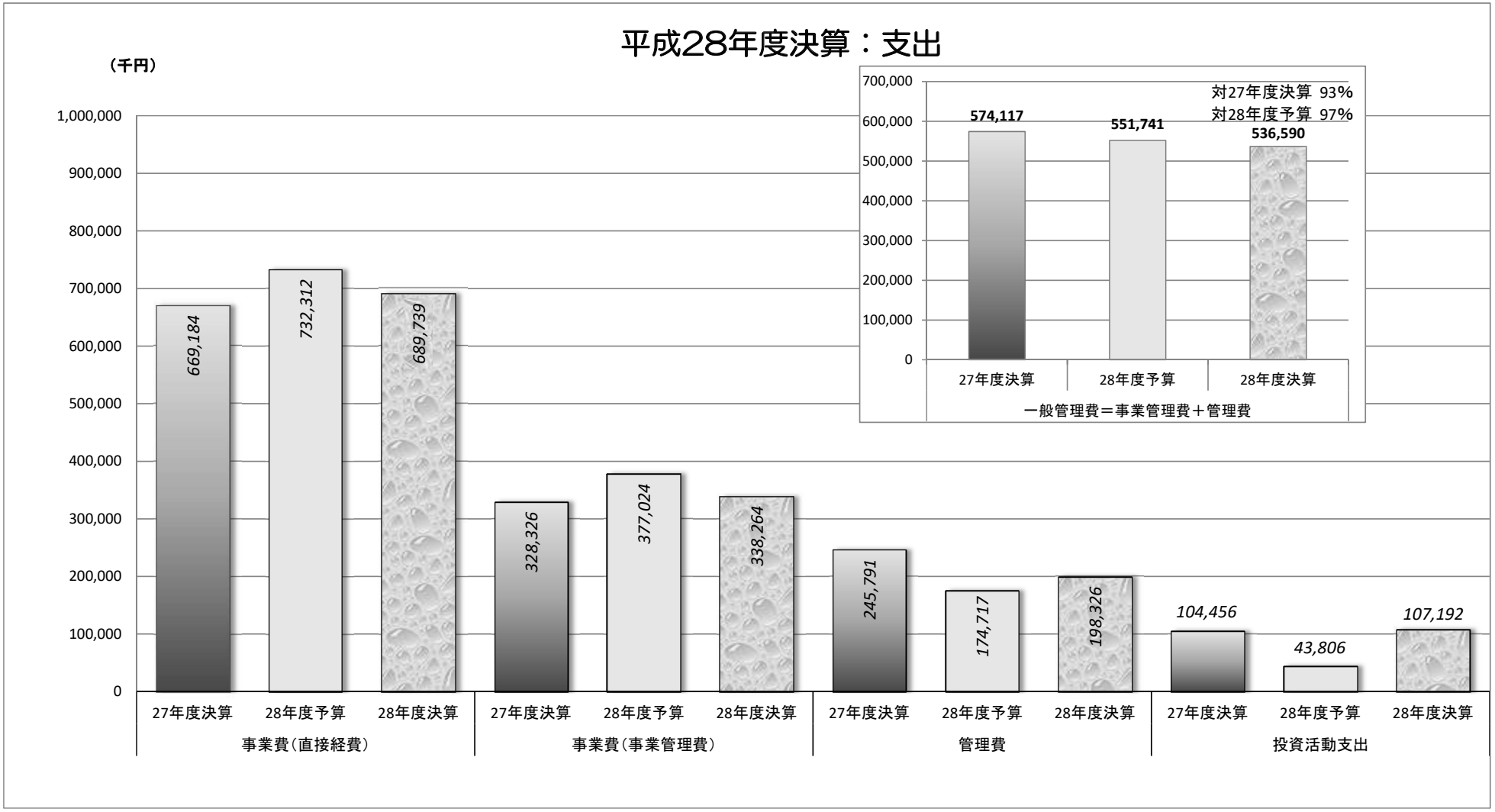

対27年度
決算 103%
対28年度
予算 94%

対27年度
決算 103%
対28年度
予算 90%

対27年度
決算 81%
対28年度
予算 114%

対27年度
決算 103%
対28年度
予算 245%