

貸借対照表

2023年3月31日現在

(単位:円)

勘定科目	当年度	前年度	増減
I. 資産の部			
1. 流動資産			
現金預金	621,320,941	562,137,127	59,183,814
売掛金	20,243,082	19,073,242	1,169,840
未収入金	38,074,478	35,101,420	2,973,058
仮払金	13,127	1,705,876	△ 1,692,749
立替金	711,500	27,500	684,000
前払金	7,277,991	7,587,339	△ 309,348
前払費用	433,440	387,270	46,170
貯蔵品	413,160	473,120	△ 59,960
棚卸図書・出版	51,946,422	34,210,794	17,735,628
仕掛品	19,027,961	14,172,972	4,854,989
貸倒引当金	△ 144,916	△ 69,800	△ 75,116
流動資産合計	759,317,186	674,806,860	84,510,326
2. 固定資産			
(1) 基本財産			
土地	1,044,035,424	1,044,035,424	0
基本財産合計	1,044,035,424	1,044,035,424	0
(2) 特定資産			
基金	306,749,175	306,749,175	0
退職給付引当預金	132,368,721	141,753,158	△ 9,384,437
建物減価償却引当預金	210,530,327	201,707,112	8,823,215
建物付属設備減価償却引当預金	207,671,578	205,654,193	2,017,385
構築物減価償却引当預金	30,382,251	29,971,709	410,542
什器減価償却引当預金	93,414,285	97,660,321	△ 4,246,036
全国大会積立預金	59,753,552	64,315,007	△ 4,561,455
災害調査積立預金	34,106,089	34,106,003	86
記念事業積立預金	36,101,020	34,750,955	1,350,065
学術文化事業積立預金	26,024,118	26,943,880	△ 919,762
重点研究課題積立預金	114,452,609	6,665,479	107,787,130
吉田賞積立金	7,934,776	8,721,770	△ 786,994
出版安定化積立預金	98,747,729	128,482,831	△ 29,735,102
支部運営積立預金	43,663,965	44,945,174	△ 1,281,209
論文集システム改修費預金	0	6,415,000	△ 6,415,000
修繕積立預金	35,000,000	35,000,000	0
公益増進資金	431,011,156	466,406,237	△ 35,395,081
地域貢献資金	153,523,932	153,873,233	△ 349,301
特定資産合計	2,021,435,283	1,994,121,237	27,314,046
(3) その他の固定資産			
建物	485,259,294	485,259,294	0
建物減価償却累計額	△ 210,530,327	△ 201,707,112	△ 8,823,215
建物付属設備	217,687,723	217,687,723	0
建物付属設備減価償却累計額	△ 207,671,578	△ 205,654,193	△ 2,017,385
構築物	32,434,903	32,434,903	0
構築物減価償却累計額	△ 30,382,251	△ 29,971,709	△ 410,542
什器備品	97,193,860	100,997,619	△ 3,803,759
什器減価償却累計額	△ 93,414,244	△ 97,660,280	4,246,036
リース資産	22,651,200	0	22,651,200
リース減価償却累計額	△ 6,040,320	0	△ 6,040,320
ソフトウェア	3,900,668	5,221,504	△ 1,320,836
敷金、保証金	9,688,973	9,688,973	0
その他固定資産合計	320,777,901	316,296,722	4,481,179
固定資産合計	3,386,248,608	3,354,453,383	31,795,225
資産合計	4,145,565,794	4,029,260,243	116,305,551
II. 負債の部			
1. 流動負債			
未払金	49,059,868	49,251,454	△ 191,586
預り金	6,257,156	7,612,634	△ 1,355,478
仮受金	1,487,013	1,345,413	141,600
前受金	14,946,000	201,224,965	△ 186,278,965
リース債務	4,530,240	0	4,530,240
賞与引当金	20,378,737	20,265,607	113,130
受託前受金	27,051,000	22,363,000	4,688,000
前受入会金	29,000	0	29,000
前受会費	234,761,332	0	234,761,332
流動負債合計	358,500,346	302,063,073	56,437,273
2. 固定負債			
リース債務	12,080,640	0	12,080,640
退職給付引当金	132,368,721	141,753,158	△ 9,384,437
固定負債合計	144,449,361	141,753,158	2,696,203
負債合計	502,949,707	443,816,231	59,133,476
III. 正味財産の部			
1. 指定正味財産	655,869,867	532,035,912	123,833,955
(うち基本財産への充当額)	0	0	0
(うち特定資産への充当額)	655,869,867	532,035,912	123,833,955
2. 一般正味財産	2,986,746,220	3,053,408,100	△ 66,661,880
(うち基本財産への充当額)	1,044,035,424	1,044,035,424	0
(うち特定資産への充当額)	1,233,196,695	1,320,332,167	△ 87,135,472
正味財産合計	3,642,616,087	3,585,444,012	57,172,075
負債及び正味財産合計	4,145,565,794	4,029,260,243	116,305,551

貸借対照表内訳表

2023年3月31日現在

(単位:円)

勘定科目	公益目的事業	法人会計	内部取引消去	合計
I. 資産の部				
1. 流動資産				
現金預金	923,664,897	△ 302,343,956		621,320,941
売掛金	20,243,082	0		20,243,082
未収入金	36,006,901	2,067,577		38,074,478
仮払金	0	13,127		13,127
立替金	640,000	71,500		711,500
前払金	6,503,696	774,295		7,277,991
前払費用	354,963	78,477		433,440
貯蔵品	173,774	239,386		413,160
棚卸図書・出版	51,946,422	0		51,946,422
仕掛品	19,027,961	0		19,027,961
貸倒引当金	△ 144,916	0		△ 144,916
流動資産合計	1,058,416,780	△ 299,099,594	0	759,317,186
2. 固定資産				
(1) 基本財産				
土地	730,824,797	313,210,627		1,044,035,424
基本財産合計	730,824,797	313,210,627	0	1,044,035,424
(2) 特定資産				
基金	306,749,175	0		306,749,175
退職給付引当預金	105,089,429	27,279,292		132,368,721
建物減価償却引当預金	148,241,034	62,289,293		210,530,327
建物附属設備減価償却引当預金	146,679,650	60,991,928		207,671,578
構築物減価償却引当預金	21,596,929	8,785,322		30,382,251
什器減価償却引当預金	73,074,646	20,339,639		93,414,285
全国大会積立預金	59,753,552	0		59,753,552
災害調査積立預金	34,102,248	3,841		34,106,089
記念事業積立預金	36,101,020	0		36,101,020
学術文化事業積立預金	26,024,118	0		26,024,118
重点研究課題積立預金	114,452,609	0		114,452,609
吉田賞積立金	7,934,776	0		7,934,776
出版安定化積立預金	98,747,729	0		98,747,729
支部運営積立預金	0	43,663,965		43,663,965
論文集システム改修費預金	0	0		0
修繕積立預金	4,000,000	31,000,000		35,000,000
公益増進資金	431,011,156	0		431,011,156
地域貢献資金	153,512,205	11,727		153,523,932
特定資産合計	1,767,070,276	254,365,007	0	2,021,435,283
(3) その他の固定資産				
建物	339,017,245	146,242,049		485,259,294
建物減価償却累計額	△ 148,241,034	△ 62,289,293		△ 210,530,327
建物附属設備	147,183,020	70,504,703		217,687,723
建物附属設備減価償却累計額	△ 146,679,650	△ 60,991,928		△ 207,671,578
構築物	22,704,432	9,730,471		32,434,903
構築物減価償却累計額	△ 21,596,929	△ 8,785,322		△ 30,382,251
什器備品	73,089,179	24,104,681		97,193,860
什器減価償却累計額	△ 73,074,612	△ 20,339,632		△ 93,414,244
リース資産	0	22,651,200		22,651,200
リース減価償却累計額	0	△ 6,040,320		△ 6,040,320
ソフトウェア	1,083,567	2,817,101		3,900,668
敷金、保証金	6,424,938	3,264,035		9,688,973
その他固定資産合計	199,910,156	120,867,745	0	320,777,901
固定資産合計	2,697,805,229	688,443,379	0	3,386,248,608
資産合計	3,756,222,009	389,343,785	0	4,145,565,794
II. 負債の部				
1. 流動負債				
未払金	36,934,009	12,125,859		49,059,868
預り金	2,905,053	3,352,103		6,257,156
仮受金	463,185	1,023,828		1,487,013
前受金	14,946,000	0		14,946,000
リース債務	0	4,530,240		4,530,240
賞与引当金	14,556,720	5,822,017		20,378,737
受託前受金	27,051,000	0		27,051,000
前受入会金	0	29,000		29,000
前受会費	0	234,761,332		234,761,332
流動負債合計	96,855,967	261,644,379	0	358,500,346
2. 固定負債				
リース債務	0	12,080,640		12,080,640
退職給付引当金	105,049,429	27,319,292		132,368,721
固定負債合計	105,049,429	39,399,932	0	144,449,361
負債合計	201,905,396	301,044,311	0	502,949,707
III. 正味財産の部				
1. 指定正味財産				
(うち基本財産への充当額)	0	0		0
(うち特定資産への充当額)	655,869,867	0		655,869,867
2. 一般正味財産				
(うち基本財産への充当額)	730,824,797	313,210,627		1,044,035,424
(うち特定資産への充当額)	1,006,110,980	227,085,715		1,233,196,695
正味財産合計	2,791,874,004	850,742,083	0	3,642,616,087
負債及び正味財産合計	2,993,779,400	1,151,786,394	0	4,145,565,794

正味財産増減計算書

2022年4月1日から2023年3月31日まで

(単位:円)

勘定科目	当年度	前年度	増減
I 一般正味財産の部			
I-1 経常増減の部			
1. 特定資産運用益	748,669	750,968	△ 2,299
2. 受取入金	2,122,000	1,831,000	291,000
3. 受取会費	(576,090,296)	(583,858,090)	△ 7,767,794
(1) 正会員	351,415,001	358,600,834	△ 7,185,833
(2) フェロー(差額分)	7,543,000	7,980,000	△ 437,000
(3) 学生会員	20,682,667	21,812,836	△ 1,130,169
(4) 正会員(法人)及び特別会員	144,110,328	143,948,752	161,576
(5) 過年度会費	11,405,000	9,684,835	1,720,165
(6) 賛助会費(個人)	64,000	275,000	△ 211,000
(7) 賛助会費(法人)	40,870,300	41,555,833	△ 685,533
4. 事業収益	(468,686,354)	(433,074,463)	35,611,891
(1) 広告収益	10,205,450	10,690,800	△ 485,350
(2) 行事収益	204,584,455	166,090,250	38,494,205
(3) 受注研究収益	53,447,790	53,060,235	387,555
(4) 刊行物売上	94,600,184	112,576,593	△ 17,976,409
(5) 防災教材	21,210	7,360	13,850
(6) 印税監修料	1,802,344	1,455,832	346,512
(7) 著作権使用料	186,170	40,250	145,920
(8) モリナガ・ヨウ土木展収益	1,217,145	0	1,217,145
(9) 論文集購読料	23,057,000	22,691,000	366,000
(10) 論文集掲載料収益	22,646,800	18,742,000	3,904,800
(11) 継続教育制度収益	17,546,004	15,245,505	2,300,499
(12) 技術者資格制度収益	32,431,400	29,435,304	2,996,096
(13) 技術評価制度収益	6,182,000	2,288,000	3,894,000
(14) 図書館収益	243,162	294,380	△ 51,218
(15) データベース収益	515,240	456,954	58,286
5. 受取補助金等	4,634,988	2,699,217	1,935,771
6. 受取負担金	24,386,440	18,398,657	5,987,783
7. 受取寄附金	50,256,175	(14,387,643)	35,868,532
(1) 受取寄附金	3,660,000	9,530,000	△ 5,870,000
(2) 受取寄附金振替額	46,596,175	4,857,643	41,738,532
8. 雑収益	(2,198,854)	(1,602,689)	596,165
(1) 受取利息	6,087	5,374	713
(2) 雑収益	2,192,767	1,597,315	595,452
経常収益計(A)	1,129,123,776	1,056,602,727	72,521,049
1. 事業費	(957,309,755)	(850,619,064)	106,690,691
(1) 役員報酬	10,653,994	10,611,980	42,014
(2) 給料手当	188,267,783	190,497,865	△ 2,230,082
(3) 賞与引当金繰入額	14,651,970	14,413,437	238,533
(4) 臨時雇人給	36,757,475	30,180,303	6,577,172
(5) 退職掛金	5,118,888	5,072,956	45,932
(6) 退職給付費	7,595,264	3,472,552	4,122,712
(7) 法定福利費	35,340,205	34,941,823	398,382
(8) 福利厚生費	1,559,452	1,542,844	16,608
(9) 旅費交通費	55,146,184	18,305,288	36,840,896
(10) 備品消耗品費	11,973,633	12,241,867	△ 268,234
(11) 発送通信費	13,193,475	15,193,817	△ 2,000,342
(12) 水道光熱費	6,093,262	4,494,766	1,598,496
(13) 手数料	17,953,428	18,914,784	△ 961,356
(14) 賃借料	25,852,342	19,699,968	6,152,374
(15) 施設維持費	9,325,653	7,786,137	1,539,516
(16) 事務OA化費	10,336,704	9,623,313	713,391
(17) 租税公課	17,962,969	12,067,885	5,895,084
(18) 会議費	46,398,783	14,371,830	32,026,953
(19) 渉外費	88,661	40,083	48,578
(20) 広報宣伝費	4,311,917	3,318,697	993,220
(21) 減価償却費	13,234,430	10,185,528	3,048,902
(22) 図書等製作費	58,712,977	28,574,230	30,138,747
(23) 報告書等制作費	17,522,553	14,448,359	3,074,194
(24) 会誌等編集費	57,911,528	67,253,341	△ 9,341,813
(25) モリナガ・ヨウ土木展製作費	297,880	0	297,880
(26) 期首棚卸高	44,116,575	36,115,026	8,001,549
(27) 期末棚卸高	△ 70,453,055	△ 52,120,468	△ 18,332,587
(28) 図書廃棄損	3,745,863	4,559,707	△ 813,844
(29) 支払印税費	1,854,660	29,216,100	△ 27,361,440
(30) 図書等仕入費	27,144,487	32,204,016	△ 5,059,529
(31) 謝金・賞金	32,855,413	28,894,659	3,960,754
(32) 研究等助成費	44,146,243	6,033,922	38,112,321
(33) システム等使用料	43,144,902	46,824,128	△ 3,679,226
(34) 支払会費	1,303,650	1,339,047	△ 35,397
(35) 委託業務費	100,876,153	122,702,915	△ 21,826,762
(36) 事業諸経費	59,915,599	44,351,303	15,564,296
(37) 事務委託費	706,615	2,252,614	△ 1,545,999
(38) 雑費	1,111,240	916,765	194,475
(39) 雑損失	580,000	75,677	504,323

正味財産増減計算書

2022年4月1日から2023年3月31日まで

(単位:円)

勘定科目	当年度	前年度	増減
2. 管理費	(238,228,809)	(235,483,141)	2,745,668
(1) 役員報酬	3,345,998	3,388,012	△ 42,014
(2) 給料手当	79,162,065	79,907,855	△ 745,790
(3) 賞与引当金繰入額	5,726,767	5,852,001	△ 125,234
(4) 臨時雇人給	6,981,855	7,763,031	△ 781,176
(5) 退職掛金	2,020,232	2,012,044	8,188
(6) 退職給付費	5,407,286	3,675,029	1,732,257
(7) 法定福利費	14,613,500	14,579,425	34,075
(8) 福利厚生費	587,631	582,101	5,530
(9) 旅費交通費	2,416,345	451,115	1,965,230
(10) 備品消耗品費	2,692,221	2,934,670	△ 242,449
(11) 発送通信費	1,947,680	2,042,680	△ 95,000
(12) 水道光熱費	2,553,871	2,024,797	529,074
(13) 手数料	3,165,152	3,634,992	△ 469,840
(14) 賃借料	10,762,752	11,441,536	△ 678,784
(15) 施設維持費	4,096,156	3,572,240	523,916
(16) 事務OA化費	3,653,869	3,407,390	246,479
(17) 租税公課	269,251	261,185	8,066
(18) 会議費	4,386,439	3,554,792	831,647
(19) 渉外費	54,462	27,082	27,380
(20) 広報宣伝費	196,157	334,962	△ 138,805
(21) 減価償却費	4,937,104	3,414,683	1,522,421
(22) 会員管理費	74,764,122	76,769,129	△ 2,005,007
(23) 学協会費	3,177,509	2,923,461	254,048
(24) 謝金・賞金	91,878	11,137	80,741
(25) 事業諸経費	32,905	0	32,905
(26) 事務委託費	706,615	500,000	206,615
(27) 雑費	478,987	393,542	85,445
(28) 雑損失	0	24,250	△ 24,250
3. 貸倒引当金繰入額	144,916	55,087	89,829
経常費用計(B)	1,195,683,480	1,086,157,292	109,526,188
当期経常増減額	△ 66,559,704	△ 29,554,565	△ 37,005,139
I-2 経常外増減の部			
経常外収益計	0	0	0
1. 什器備品除却損	102,176	0	102,176
経常外費用計	102,176	0	102,176
当期経常外増減額(C)	△ 102,176	0	△ 102,176
当期一般正味財産増減額(D)	△ 66,661,880	△ 29,554,565	△ 37,107,315
一般正味財産期首残高(E)	3,053,408,100	3,082,962,665	△ 29,554,565
一般正味財産期末残高(F)=(D)+(E)	2,986,746,220	3,053,408,100	△ 66,661,880
II 指定正味財産の部			
1. 受取寄附金	170,430,130	64,983,887	105,446,243
2. 一般正味財産への振替額	(△ 46,596,175)	(△ 4,857,643)	(△ 41,738,532)
(1) 受取寄附金	△ 46,596,175	△ 4,857,643	△ 41,738,532
当期指定正味財産増減額(G)	123,833,955	60,126,244	63,707,711
指定正味財産期首残高(H)	532,035,912	471,909,668	60,126,244
指定正味財産期末残高(I)=(G)+(H)	655,869,867	532,035,912	123,833,955
III 正味財産期末残高(J)=(F)+(I)	3,642,616,087	3,585,444,012	57,172,075

正味財産増減計算書 内訳表

2022年4月1日から2023年3月31日まで

(単位:円)

勘定科目	公益目的事業								法人会計	内部取引等消去	合計
	公1:調査研究事業	公2:講演会等事業	公3:表彰・助成事業	公4:評価・資格事業	公5:広報・啓発事業	公6:図書館事業	公益目的事業共通	公益目的事業合計			
I 一般正味財産増減の部											
I-1 経常増減の部											
1. 特定資産運用益	5,788	1,985	725,716		270		1,140	734,899	13,770		748,669
2. 受取入金								0	2,122,000		2,122,000
3. 受取会費	(0)	(0)	(0)	(0)	(0)	(0)	(312,288,990)	(312,288,990)	(263,801,306)	((576,090,296)
(1) 正会員							178,309,233	178,309,233	173,105,768		351,415,001
(2) フェロー(差額分)							3,827,345	3,827,345	3,715,655		7,543,000
(3) 学生会員							10,494,460	10,494,460	10,188,207		20,682,667
(4) 正会員(法人)及び特別会員							73,122,098	73,122,098	70,988,230		144,110,328
(5) 過年度会費							5,786,938	5,786,938	5,618,062		11,405,000
(6) 賛助会費(個人)							64,000	64,000	0		64,000
(7) 賛助会費(法人)							40,684,916	40,684,916	185,384		40,870,300
4. 事業収益	(169,515,763)	(205,180,455)	(45,703,800)	(56,159,404)	(39,000)	(758,402)	(0)	(477,356,824)	(15,000)	((468,686,354)
(1) 広告収益	9,555,450	650,000	0	0				10,205,450			10,205,450
(2) 行事収益		204,530,455	0		39,000			204,569,455	15,000		204,584,455
(3) 受託研究収益	53,447,790	0	0					53,447,790			53,447,790
(4) 刊行物売上	103,285,654	0	0					103,285,654		△ 8,685,470	94,600,184
(5) 防災教材	21,210	0	0					21,210			21,210
(6) 印税監修料	1,802,344	0	0					1,802,344			1,802,344
(7) 著作権使用料	186,170	0	0					186,170			186,170
(8) モリナガ・ヨウ土木展収益	1,217,145	0	0					1,217,145			1,217,145
(9) 論文集購読料			23,057,000					23,057,000			23,057,000
(10) 論文集掲載料収益			22,646,800					22,646,800			22,646,800
(11) 継続教育制度収益			0	17,546,004				17,546,004			17,546,004
(12) 技術者資格制度収益			0	32,431,400				32,431,400			32,431,400
(13) 技術評価制度収益			0	6,182,000				6,182,000			6,182,000
(14) 図書館収益			0	0			243,162	243,162			243,162
(15) データベース収益			0	0			515,240	515,240			515,240
5. 受取補助金等	4,234,988	200,000	0		200,000			4,634,988			4,634,988
6. 受取負担金		100,000	11,522,790	1,091,000	1,125,500			13,839,290	10,547,150		24,386,440
7. 受取寄付金	((0)	(48,606,175)	(0)	(1,650,000)	(0)	(0)	(50,256,175)	(0)	((50,256,175)
(1) 受取寄附金	0		2,010,000		1,650,000			3,660,000			3,660,000
(2) 受取寄附金振替額			46,596,175					46,596,175			46,596,175
8. 雑収益	(1,177,408)	(25,374)	(9,900)	(14,190)	(45)	(8)	(72)	(1,226,997)	(971,857)	((2,198,854)
(1) 受取利息							72	72	5,970		6,042
(2) 雑収益	1,177,408	25,374	9,900	14,190	45	8		1,226,925	965,887		2,192,812
経常収益計(A)	174,933,947	205,507,814	106,568,381	57,264,594	3,014,815	758,410	312,290,202	860,338,163	277,471,083	△ 8,685,470	1,129,123,776
1. 事業費	(374,867,954)	(254,270,889)	(128,472,918)	(90,440,394)	(75,699,701)	(37,401,582)	(37,328)	(961,190,766)	(4,804,459)	((957,309,755)
(1) 役員報酬	4,396,008	1,441,997	559,994	1,833,998	1,315,998	1,105,999		10,653,994			10,653,994
(2) 給料手当	65,825,166	47,620,875	8,360,563	27,380,908	22,568,121	16,512,150		188,267,783			188,267,783
(3) 賞与引当金繰入額	5,417,365	3,292,443	688,232	2,253,970	1,787,900	1,359,264		14,799,174	△ 147,204		14,651,970
(4) 臨時雇人給	9,634,519	13,760,105	1,145,418	4,695,858	6,158,312	1,363,263		36,757,475			36,757,475
(5) 退職掛金	1,870,699	1,146,019	237,442	777,631	618,144	468,953		5,118,888			5,118,888
(6) 退職給付費	2,432,268	2,335,976	308,694	1,010,982	897,668	609,676		7,595,264			7,595,264
(7) 法定福利費	12,503,667	8,665,245	1,588,235	5,201,523	4,244,740	3,136,795		35,340,205			35,340,205
(8) 福利厚生費	585,674	319,087	74,462	243,885	189,269	147,075		1,559,452			1,559,452
(9) 旅費交通費	33,295,256	8,871,384	6,699,266	1,539,426	3,459,468	859,550		54,724,350	421,834		55,146,184
(10) 備品消耗品費	2,738,714	3,378,477	1,995,965	496,504	2,146,518	756,380		11,512,558	461,075		11,973,633
(11) 発送通信費	4,871,086	4,264,787	1,035,350	704,841	1,616,544	699,547		13,192,155	1,320		13,193,475
(12) 水道光熱費	2,136,246	1,531,223	271,212	888,236	730,691	535,654		6,093,262			6,093,262
(13) 手数料	5,444,212	1,652,444	474,612	8,296,967	1,160,948	924,245		17,953,428			17,953,428
(14) 賃借料	3,528,260	18,343,012	320,594	635,720	2,034,993	989,763		25,852,342			25,852,342
(15) 施設維持費	3,152,248	2,556,986	400,718	1,312,382	1,111,884	791,435		9,325,653			9,325,653
(16) 事務OA化費	4,038,515	1,834,805	512,072	1,677,104	1,262,823	1,011,385		10,336,704			10,336,704
(17) 租税公課	8,680,004	5,074,224	1,981,561	2,182,432	26,016	18,732		17,962,969			17,962,969
(18) 会議費	13,847,819	26,925,927	1,925,828	1,377,630	1,706,878	591,715		46,375,797	22,986		46,398,783
(19) 渉外費	20,584	41,671	2,615	8,581	10,036	5,174		88,661			88,661
(20) 広報宣伝費	853,885	469,690	38,231	31,822	2,899,099	19,190		4,311,917			4,311,917
(21) 減価償却費	3,268,286	3,131,392	768,207	696,213	225,981	1,491,891		9,619,298	3,615,132		13,234,430
(22) 図書等製作費	51,434,625	6,904,132	6,904,132	374,220			37,328	58,712,977			58,712,977
(23) 報告書等制作費	6,830,891	8,187,660	1,069,558	66,000	1,368,444			17,522,553			17,522,553
(24) 会誌等編集費	57,911,528							57,911,528			57,911,528
(25) モリナガ・ヨウ土木展製作費	297,880							297,880			297,880
(26) 期首棚卸高	44,116,575							44,116,575			44,116,575
(27) 期末棚卸高	△ 70,429,759	△ 23,296						△ 70,453,055			△ 70,453,055
(28) 図書廃棄損	3,722,567	23,296						3,745,863			3,745,863
(29) 支払印税費	1,854,660							1,854,660			1,854,660
(30) 図書等仕入費	23,969,553	8,243,100	439,000		191,360	2,986,944		35,829,957		(27,144,487
(31) 謝金・賞金	14,384,815	8,817,201	3,487,469	4,443,556	1,555,322			32,688,363	167,050		32,855,413
(32) 研究等助成費	1,491,623	330,000	41,244,620		1,080,000			44,146,243			44,146,243
(33) システム等使用料	7,624,603	26,473,438	5,076,446	2,117,412	905,704	834,325		43,031,928	112,974		43,144,902
(34) 支払会費	473,033		20,000	741,617		69,000		1,303,650			1,303,650
(35) 委託業務費	26,754,182	32,800,088	13,481,681	18,821,584	9,018,618			100,876,153			100,876,153
(36) 事業諸経費	14,946,346	11,814,358	27,312,310	844,949	4,830,548	17,796		59,766,307	149,292		59,915,599
(37) 事務委託費		635,954			70,661			706,615			706,615
(38) 雑費	382,351	293,321	48,431	158,663	132,793	95,681		1,111,240			1,111,240
(39) 雑損失	562,000	18,000						580,000			580,000

正味財産増減計算書 内訳表

2022年4月1日から2023年3月31日まで

(単位:円)

勘定科目	公益目的事業								法人会計	内部取引等消去	合計
	公1:調査研究事業	公2:講演会等事業	公3:表彰・助成事業	公4:評価・資格事業	公5:広報・啓発事業	公6:図書館事業	公益目的事業共通	公益目的事業合計			
2. 管理費	(0)	(0)	(0)	(0)	(0)	(0)	(0)	(0)	238,228,809		(238,228,809)
(1) 役員報酬	0	0	0	0	0	0	0	0	3,345,998		3,345,998
(2) 給料手当	0	0	0	0	0	0	0	0	79,162,065		79,162,065
(3) 賞与引当金繰入額	0	0	0	0	0	0	0	0	5,726,767		5,726,767
(4) 臨時雇人給	0	0	0	0	0	0	0	0	6,981,855		6,981,855
(5) 退職掛金	0	0	0	0	0	0	0	0	2,020,232		2,020,232
(6) 退職給付費	0	0	0	0	0	0	0	0	5,407,286		5,407,286
(7) 法定福利費	0	0	0	0	0	0	0	0	14,613,500		14,613,500
(8) 福利厚生費	0	0	0	0	0	0	0	0	587,631		587,631
(9) 旅費交通費	0	0	0	0	0	0	0	0	2,416,345		2,416,345
(10) 備品消耗品費	0	0	0	0	0	0	0	0	2,692,221		2,692,221
(11) 発送通信費	0	0	0	0	0	0	0	0	1,947,680		1,947,680
(12) 水道光熱費	0	0	0	0	0	0	0	0	2,553,871		2,553,871
(13) 手数料	0	0	0	0	0	0	0	0	3,165,152		3,165,152
(14) 賃借料	0	0	0	0	0	0	0	0	10,762,752		10,762,752
(15) 施設維持費	0	0	0	0	0	0	0	0	4,096,156		4,096,156
(16) 事務OA化費	0	0	0	0	0	0	0	0	3,653,869		3,653,869
(17) 租税公課	0	0	0	0	0	0	0	0	269,251		269,251
(18) 会議費	0	0	0	0	0	0	0	0	4,386,439		4,386,439
(19) 渉外費	0	0	0	0	0	0	0	0	54,462		54,462
(20) 広報宣伝費	0	0	0	0	0	0	0	0	196,157		196,157
(21) 減価償却費	0	0	0	0	0	0	0	0	4,937,104		4,937,104
(22) 会員管理費	0	0	0	0	0	0	0	0	74,764,122		74,764,122
(23) 学協会費	0	0	0	0	0	0	0	0	3,177,509		3,177,509
(24) 謝金・賞金	0	0	0	0	0	0	0	0	91,878		91,878
(25) 事業諸経費	0	0	0	0	0	0	0	0	32,905		32,905
(26) 事務委託費	0	0	0	0	0	0	0	0	706,615		706,615
(27) 雑費	0	0	0	0	0	0	0	0	478,987		478,987
(28) 雑損失	0	0	0	0	0	0	0	0	0		0
3. 貸倒引当金繰入額	73,582	67,314	0	4,020	0	0	0	0	144,916		144,916
経常費用計(B)	374,941,536	254,338,203	128,472,918	90,444,414	75,699,701	37,401,582	37,328	961,335,682	243,033,268	△ 8,685,470	1,195,683,480
当期経常増減額(L)	△ 200,007,589	△ 48,830,389	△ 21,904,537	△ 33,179,820	△ 72,684,886	△ 36,643,172	312,252,874	△ 100,997,519	34,437,815	0	△ 66,559,704
I-2 経常外増減の部											
1. 経常外費用											
(1) 什器備品除却損	0	0	0	0	0	0	0	0	102,176		102,176
(2) 機械装置除却損	0	0	0	0	0	0	0	0	0		0
経常外費用計	0	0	0	0	0	0	0	0	102,176		102,176
当期経常外増減額(C)	0	0	0	0	0	0	0	0	△ 102,176		△ 102,176
他会計振替前当期一般正味財産増減額(D)	△ 200,007,589	△ 48,830,389	△ 21,904,537	△ 33,179,820	△ 72,684,886	△ 36,643,172	312,252,874	△ 100,997,519	34,335,639	0	△ 66,661,880
他会計振替額(E)	(208,132,108)	(49,722,295)	(245,230)	(0)	(49,432,649)	(31,056,474)	(△ 305,039,047)	(33,549,709)	(△ 33,549,709)		(0)
当期一般正味財産増減額(F)=(D)+(E)	8,124,519	891,906	△ 21,659,307	△ 33,179,820	△ 23,252,237	△ 5,586,698	7,213,827	△ 67,447,810	785,930		△ 66,661,880
一般正味財産期首残高(G)	165,180,883	543,970,430	463,665,290	△ 153,544,135	△ 30,752,070	△ 21,033,982	1,235,965,531	2,203,451,947	849,956,153		3,053,408,100
一般正味財産期末残高(H)=(F)+(G)	173,305,402	544,862,336	442,005,983	△ 186,723,955	△ 54,004,307	△ 26,620,680	1,243,179,358	2,136,004,137	850,742,083		2,986,746,220
II 指定正味財産増減の部											
1. 特定資産運用益	0	0	0	0	0	0	0	0	0		0
2. 受取補助金等	0	0	0	0	0	0	0	0	0		0
3. 受取負担金	0	0	0	0	0	0	0	0	0		0
1. 受取寄附金	990,000	0	161,590,130	0	7,850,000	0	0	170,430,130	0		170,430,130
2. 一般正味財産への振替額	(0)	(0)	(△ 46,596,175)	(0)	(0)	(0)	(0)	(△ 46,596,175)	(0)		(△ 46,596,175)
(1) 受取補助金等	0	0	0	0	0	0	0	0	0		0
(2) 受取寄附金	0	0	△ 46,596,175	0	0	0	0	△ 46,596,175	0		△ 46,596,175
当期指定正味財産増減額(I)	990,000	0	114,993,955	0	7,850,000	0	0	123,833,955	0		123,833,955
指定正味財産期首残高(J)	9,175,303	4,260,000	518,586,300	0	14,309	0	0	532,035,912	0		532,035,912
指定正味財産期末残高(K)=(I)+(J)	10,165,303	4,260,000	633,580,255	0	7,864,309	0	0	655,869,867	0		655,869,867
III 正味財産期末残高(L)=(H)+(K)	183,470,705	549,122,336	1,075,586,238	△ 186,723,955	△ 46,139,998	△ 26,620,680	1,243,179,358	2,791,874,004	850,742,083		3,642,616,087

財務諸表に対する注記

1. 重要な会計方針

(1) 有価証券の評価基準及び評価方法

満期保有目的の債券…償却原価法(定額法)による。

(2) 棚卸資産の評価基準及び評価方法

最終仕入原価法による原価法を採用している。

(3) 固定資産の減価償却の方法

有形固定資産…定額法による減価償却を実施している。

無形固定資産…定額法による減価償却を実施している。

リース資産…所有権移転外ファイナンス・リース取引に係るリース資産は、リース期間を耐用年数とし、残存価額を零とする定額法によっている。

(4) 引当金の計上基準

賞与引当金…職員に対する賞与の支給に備えるため、支給見込額のうち当事業年度に帰属する額を計上している。

退職給付引当金…役員および職員の退職給付に備えるため、当事業年度末における退職給付債務に基づき、当事業年度末において発生していると認められる額を計上している。なお、退職給付債務は期末自己都合要支給額に基づいて計算している。

貸倒引当金…債権について、回収不能見込額を計上している。

(5) 消費税等の会計処理

消費税の会計処理は、税込方式によっている。

2. 基本財産および特定資産の増減額およびその残高

基本財産および特定資産の増減およびその残高は、次のとおりである。

(単位:円)

科 目	前期末残高	当期増加額	当期減少額	当期末残高
基本財産				
土地	1,044,035,424	0	0	1,044,035,424
小 計	1,044,035,424	0	0	1,044,035,424
特定資産				
基金	306,749,175			306,749,175
退職給付引当預金	141,753,158	19,326,339	28,710,776	132,368,721
建物減価償却引当預金	201,707,112	15,153,034	6,329,819	210,530,327
建物附属設備減価償却引当預金	205,654,193	2,843,850	826,465	207,671,578
構築物減価償却引当預金	29,971,709	738,146	327,604	30,382,251
什器備品減価償却引当預金	97,660,321	1,522,689	5,768,725	93,414,285
全国大会積立預金	64,315,007	1,250,000	5,811,455	59,753,552
災害対応積立預金	34,106,003	86	0	34,106,089
記念事業準備積立預金	34,750,955	1,350,065	0	36,101,020
学術文化事業積立預金	26,943,880	0	919,762	26,024,118
重点研究課題積立預金	6,665,479	107,787,130	0	114,452,609
吉田賞積立金	8,721,770	493,000	1,279,994	7,934,776
出版安定化積立預金	128,482,831	0	29,735,102	98,747,729
支部運営積立預金	44,945,174	2,000,102	3,281,311	43,663,965
論文集システム改修費積立預金	6,415,000	0	6,415,000	0
修繕積立預金	35,000,000	0	0	35,000,000
公益増進資金	466,406,237	53,000,000	88,395,081	431,011,156
地域貢献資金	153,873,233	10,878,761	11,228,062	153,523,932
小 計	1,994,121,237	216,343,202	189,029,156	2,021,435,283
合 計	3,038,156,661	216,343,202	189,029,156	3,065,470,707

3. 基本財産および特定資産の財源等の内訳

基本財産および特定資産の財源の内訳は、次のとおりである。

(単位:円)

科 目	当期末残高	うち指定正味財産からの充当額	うち一般正味財産からの充当額	うち負債に対応する額
基本財産				
土 地	1,044,035,424		1,044,035,424	
小 計	1,044,035,424	0	1,044,035,424	0
特定資産				
基金	306,749,175	306,749,175		
退職給付引当預金	132,368,721			132,368,721
建物減価償却引当預金	210,530,327		210,530,327	
建物附属設備減価償却引当預金	207,671,578		207,671,578	
構築物減価償却引当預金	30,382,251		30,382,251	
什器備品減価償却引当預金	93,414,285		93,414,285	
全国大会積立預金	59,753,552		59,753,552	
災害対応積立預金	34,106,089		34,106,089	
記念事業準備積立預金	36,101,020		36,101,020	
学術文化事業積立預金	26,024,118	26,024,118		
重点研究課題積立預金	114,452,609	114,452,609		
吉田賞積立預金	7,934,776	7,934,776		
出版安定化積立預金	98,747,729		98,747,729	
支部運営積立預金	43,663,965		43,663,965	
論文集システム改修費積立預金	0		0	
修繕積立預金	35,000,000		35,000,000	
公益増進資金	431,011,156	185,506,409	245,504,747	
地域貢献資金	153,523,932	15,202,780	138,321,152	
小 計	2,021,435,283	655,869,867	1,233,196,695	132,368,721
合 計	3,065,470,707	655,869,867	2,277,232,119	132,368,721

4. 担保に供している資産

該当事項なし。

5. ソフトウェアの取得価額、減価償却累計額および当期末残高

ソフトウェアの取得価額、減価償却累計額および当期末残高は次のとおりである。

(単位:円)

科 目	取得価額	減価償却累計額	当期末残高
ソフトウェア	10,767,160	6,866,492	3,900,668
合 計	10,767,160	6,866,492	3,900,668

6. 満期保有目的の債券の内訳ならびに帳簿価額、時価および評価損益

満期保有目的の債券の内訳ならびに帳簿価額、時価および評価損益は、次のとおりである。

(単位:円)

科 目	帳簿価額	時価	評価損益
特定資産			
第83回鉄道建設・運輸施設支援機構債	100,000,000	101,059,800	1,059,800
内訳			
田中博士記念基金	20,000,000		
土木振興基金	30,000,000		
学術振興基金	50,000,000		

7. 保証債務

該当事項なし。

8. 補助金等の内訳ならびに交付者、当期の増減額および残高

(単位:円)

内容	交付者	前期末残高	当期増加額	当期減少額	当期末残高
2022年度河川基金助成事業	河川財団	0	796,408	796,408	0
2022年度ACCECジョイントセミナー/TC21	公益信託学術交流基金	0	799,706	799,706	0
2022年度学術交流推進補助/特別講演会	公益信託学術交流基金	0	1,496,660	1,496,660	0
2022年度一般公募ジョイントセミナー/東北大学	公益信託学術交流基金	0	1,000,000	1,000,000	0
2022年度調査研究ジョイントセミナー/コンクリート委員会	公益信託学術交流基金	0	142,214	142,214	0
東北支部:土木の日行事補助金(みちのく国づくり支援事業)	(一社)東北地域づくり協会	0	200,000	200,000	0
東北支部:インフラマネジメントシンポ補助金(みちのく国づくり支援事業)	(一社)東北地域づくり協会	0	200,000	200,000	0
合 計		0	4,634,988	4,634,988	0

9. 指定正味財産から一般正味財産への振替額の内訳は、次のとおりである。

(単位:円)

内容	金額
経常収益への振替額	
目的使用による受取寄付金への振替額	46,596,175
合 計	46,596,175

10. 関連当事者との取引の内容

該当事項なし。

11. 重要な後発事象

該当事項なし。

12. その他

〈退職給付関係〉

①採用している退職給付制度の概要

退職給付の制度として退職一時金制度を採用している。

②退職給付債務およびその内訳 (単位:円)

退職給付債務	132,368,721
退職給付引当金	132,368,721

③退職給付費用に関する事項

勤務費用	13,002,550
退職給付費用	13,002,550

④退職給付債務等の計算に関する事項

退職給付債務の計算にあたっては、退職一時金制度に基づく期末自己都合要支給額に基づいて計算している。

附属明細書

1. 基本財産および特定資産の明細

基本財産および特定資産について、財務諸表に対する注記2に記載をしているので、記載を省略する。

2. 引当金の明細

(単位:円)

科 目	期首残高	当期増加額	当期減少額		当期末残高
			目的使用	その他	
賞与引当金	20,265,607	20,378,737	20,265,607	0	20,378,737
退職給付引当金	141,753,158	13,002,550	22,386,987	0	132,368,721
貸倒引当金	69,800	144,916	11,000	58,800	144,916

(注)貸倒引当金 当期減少額のその他は、戻入によるものである。

財産目録(1/7)

2023年3月31日現在

(単位:円)

科 目	場所・物量等	使用目的等	金額
I. 資産の部			
1. 流動資産			
現金	現金手許有高	運転資金として 本部 北海道支部 東北支部 関東支部 中部支部 関西支部 中国支部	3,152,126 898,703 35,436 22,954 52,588 446,714 1,691,921 3,810
当座預金	みずほ銀行四谷支店	運転資金として 本部	3,000,000 3,000,000
普通預金	みずほ銀行四谷支店他、全49口	運転資金として 本部 北海道支部 東北支部 関東支部 中部支部 関西支部 中国支部 四国支部 西部支部	395,264,074 264,774,822 8,110,903 9,981,734 29,636,317 21,887,780 20,712,525 14,750,682 6,603,436 18,790,875
定期預金	みずほ銀行四谷支店他、全13口	運転資金として 本部 北海道支部 関西支部 四国支部 西部支部	141,688,489 117,295,866 4,609 19,319,370 3,600,000 1,468,644
郵便振替	ゆうちょ銀行、全14口	運転資金として 本部 北海道支部 関東支部 中部支部 関西支部 中国支部 四国支部 西部支部	78,216,252 45,518,716 227,363 4,716,974 339,000 1,442,833 1,397,461 495,964 24,077,941
売掛金		<現金・預金計> 公1・出版事業の刊行物販売分	621,320,941 20,243,082
未収入金		<売掛金計> 本部 公1 受注研究費、印税監修料ほか 公2 講演会等参加費、掲載料ほか 公3 論文集掲載料ほか 公4 CPDプログラム認定料ほか 法人会計 会費ほか 東北支部 公1 受注研究収入ほか 公2 技術研究発表会講演料 公5 保険料返金 法人会計 委託業務費ほか 関西支部 公2 技術研究発表会講演料 公3 助成費 公0 会費	35,129,356 14,802,378 13,462,830 1,905,600 4,391,700 566,848 2,755,137 805,135 406,514 42,759 1,500,729 189,985 5,000 144,985 40,000
仮払金		<未収入金計> 関西支部 法人会計 支部事業決済用カード引落口座用	38,074,478 13,127 13,127
立替金		<仮払金計> 本部 法人会計 退職者保険料 四国支部	13,127 71,500 71,500 640,000
前払金		公5 クリアファイル、かるた製作費 <立替金計> 本部 公1 海外交通費、学会誌取材費ほか 公2 次年度シンポジウムシステム費ほか 公3 行事出張費、学会誌編集費(会長巻頭) 公6 発送用切手 法人会計 通勤手当ほか 北海道支部 法人会計 通信費 公2 東北支部 公2 旅費交通費 関東支部 法人会計 発送用切手、百周年記念切手 公1 公2 公3 公5 中部支部 公2 公3 公5 関西支部 公2 公3 法人会計 通信費ほか 中国支部 公2 西部支部 公3 <前払金計>	640,000 711,500 6,132,019 1,670,748 3,678,461 226,180 63,500 493,130 266,470 43,070 223,400 76,400 76,400 73,288 90,007 △ 120 △ 10,443 △ 504 △ 5,652 439,404 292,598 130,306 16,500 214,876 66,536 252 148,088 25,534 25,534 50,000 50,000 7,277,991

財産目録(2/7)

2023年3月31日現在

(単位:円)

科 目	場所・物量等	使用目的等	金額
前払費用		本部 北海道支部 公5 広報宣伝費 法人会計 O.A化費 東北支部 公1 保険料 公2 保険料 公3 表彰状フォルダ 公5 保険料 法人会計 保険料ほか 関西支部 法人会計 切手代	0 44,935 40,150 4,785 378,066 8,844 119,177 124,092 62,700 63,253 10,439 10,439
貯蔵品	ボールペン・ネクタイピン・100周年記念切手ブックレット等	<前払費用計> 本部 法人会計 贈呈用の記念品として 関東支部 法人会計 贈呈用の記念品として 関西支部 公2 公5 贈呈用の記念品として	433,440 223,386 223,386 16,000 16,000 173,774 43,335 130,439
棚卸図書		<貯蔵品計> 本部 公1 土木学会刊行物在庫 公3 土木学会論文集在庫 関西支部 法人会計 公1 公2	413,160 121,506,447 121,398,071 108,376 1,364,686 463,261 47,034 854,391
在庫調整勘定		<棚卸図書計> 本部 公1 公益出版事業 関西支部 法人会計 公1 公2	122,871,133 △ 69,560,025 △ 69,560,025 △ 1,364,686 △ 463,261 △ 47,034 △ 854,391
仕掛品		<在庫調整勘定計>	△ 70,924,711
貸倒引当金		本部 公1 未完成の刊行物および受注研究の当期費用 公2 債権の回収不能に備えて 公4 債権の回収不能に備えて	19,027,961 19,027,961 △ 144,916 △ 73,582 △ 67,314 △ 4,020
		<貸倒引当金計>	△ 144,916
流動資産合計			759,317,186
2. 固定資産			
(1) 基本財産			
土地	1,971.49平米および地役権413.71平米	(共用財産) うち公益目的保有財産70% うち管理目的保有財産30%	1,044,035,424 730,824,797 313,210,627
基本財産合計			1,044,035,424
(2) 特定資産			
基金	三井UFJ信託銀行本店他、全8口	公3 運用益を公益目的事業に使用	306,749,175
退職給付引当預金	三井住友銀行麹町支店他、全11口	<基金計> 役員・職員の退職金支払いに備えたもの 本部 北海道支部 東北支部 関東支部 中部支部 関西支部 中国支部 四国支部 西部支部	306,749,175 101,964,194 900,000 1,257,342 2,259,900 960,000 21,955,385 1,060,000 364,000 1,647,900
建物減価償却引当預金	三井住友信託銀行東京営業部他、全4口	<退職給付引当預金計> (共用財産) 本部 うち公益目的保有財産74% うち管理目的保有財産26% 関西支部 うち公益目的保有財産50% うち管理目的保有財産50%	132,368,721 182,070,537 134,011,141 48,059,396 28,459,790 14,229,897 14,229,897
建物附属設備減価償却引当預金	三井住友信託銀行東京営業部他、全4口	<建物減価償却引当預金計> (共用財産) 本部 うち公益目的保有財産71% うち管理目的保有財産29% 関西支部 うち公益目的保有財産50% うち管理目的保有財産50%	210,530,327 206,124,059 145,905,893 60,218,166 1,547,519 773,757 773,762
構築物減価償却引当預金	三菱UFJ信託銀行本店、全2口	<建物附属設備減価償却引当預金計> (共用財産) 本部 うち公益目的保有財産71% うち管理目的保有財産29%	207,671,578 30,382,251 21,596,929 8,785,322
		<構築物減価償却引当預金計>	30,382,251

財産目録(3/7)

2023年3月31日現在

(単位:円)

科 目	場所・物量等	使用目的等	金額		
什器備品減価償却引当預金	三菱UFJ信託銀行本店他、全9口	(共用財産)			
		本部	90,672,774		
		うち公益目的保有財産78%	70,650,420		
		うち管理目的保有財産22%	20,022,354		
		北海道支部	108,873		
		うち公益目的保有財産80%	87,098		
		うち管理目的保有財産20%	21,775		
		関東支部	442,709		
		うち公益目的保有財産50%	221,355		
		うち管理目的保有財産50%	221,354		
		中部支部	60,133		
		うち管理目的保有財産100%	60,133		
		関西支部	1,689,257		
		うち公益目的保有財産50%	844,629		
		うち管理目的保有財産50%	844,628		
		中国支部	360,827		
		うち公益目的保有財産47%	171,904		
		うち管理目的保有財産53%	188,923		
		西部支部	79,712		
		うち管理目的保有財産100%	79,712		
				93,414,285	
全国大会積立預金	三菱東京UFJ銀行四谷支店、全10口	<什器備品減価償却引当預金計>			
		公2 公益目的事業に使用			
		本部	14,671,338		
		北海道支部	4,192,540		
		東北支部	2,000,000		
		関東支部	5,649,834		
		関西支部	5,188,545		
		中国支部	6,147,952		
		四国支部	7,903,343		
		西部支部	14,000,000		
				59,753,552	
		災害対応積立預金	みずほ銀行四谷支店他、全2口	公1 公益目的事業に使用	
				本部	25,410,094
西部支部	8,695,995				
		34,106,089			
記念事業積立預金	みずほ銀行四谷支店他、全15口	<災害対応積立預金計>			
		公2 公益目的事業に使用			
		本部	2,242,169		
		北海道支部	5,104,853		
		東北支部	1,750,000		
		関東支部	7,000,272		
		中部支部	2,000,000		
		関西支部	9,500,000		
		中国支部	5,201,593		
		四国支部	2,502,133		
		西部支部	800,000		
				36,101,020	
		學術文化事業積立預金	みずほ銀行四谷支店、全2口	公3 公益目的事業に使用	
		本部	26,024,118		
		<學術文化事業積立預金計>	26,024,118		
重点研究課題積立預金	みずほ銀行四谷支店、全1口	公1 公益目的事業に使用			
		本部	114,452,609		
		<重点研究課題積立預金計>	114,452,609		
吉田賞積立預金	みずほ銀行四谷支店、1口	公3 公益目的事業に使用			
		本部	7,934,776		
		<吉田賞積立金計>	7,934,776		
出版安定化積立預金	三井住友銀行麹町支店、1口	公1 公益目的事業に使用			
		本部	98,747,729		
		<出版安定化積立預金計>	98,747,729		
支部運営積立預金	三菱UFJ信託銀行船場支店他、全5口	管理運営に使用			
		関東支部	20,642,467		
		関西支部	23,021,498		
		中国支部	0		
		<支部運営積立預金計>	43,663,965		
修繕積立預金	みずほ銀行四谷支店他、全3口	公6 公益目的事業に使用	4,000,000		
		法人会計 土木会館の修繕費に使用	31,000,000		
		本部	35,000,000		
		<修繕積立預金計>	35,000,000		
公益増進資金	みずほ銀行四谷支店他、全2口	公3 公益目的事業に使用	431,011,156		
		本部	431,011,156		
		<公益増進資金計>	431,011,156		
地域貢献資金	北海道銀行中央支店他、全31口	公3 公益目的事業に使用			
		北海道支部	5,827,492		
		東北支部	13,050,000		
		関東支部	4,736,800		
		中部支部	39,170,018		
		関西支部	35,850,000		
		中国支部	23,221,618		
		四国支部	17,537,780		
		西部支部	14,130,224		
		<地域貢献資金計>	153,523,932		
特定資産合計			2,021,435,283		

財産目録(4/7)

2023年3月31日現在

(単位:円)

科 目	場所・物量等	使用目的等	金額
(3) その他の固定資産 建 物	土木会館 948.64平米	(共用財産) 本部 うち公益目的保有財産 72% うち管理目的保有財産 28%	440,672,991 316,724,094 123,948,897
	船場センタービル408号、409号	関西支部 うち公益目的保有財産 50% うち管理目的保有財産 50% <建物計>	44,586,303 22,293,152 22,293,151 485,259,294
建物減価償却累計額		本部 うち公益目的 74% うち管理目的 26% 関西支部 うち公益目的50% うち管理目的 50% <建物減価償却累計額計>	△ 182,070,537 △ 134,011,141 △ 48,059,396 △ 28,459,790 △ 14,229,897 △ 14,229,893 △ 210,530,327
建物附属設備	電気、衛生、空調設備等	(共用財産) 本部 うち公益目的保有財産 68% うち管理目的保有財産 32% 関西支部 うち公益目的保有財産36% うち管理目的保有財産64% <建物附属設備減価償却累計額計>	214,845,493 146,153,284 68,692,209 2,842,230 1,029,736 1,812,494 217,687,723
建物附属設備減価償却累計額		本部 うち公益目的 70% うち管理目的 30% 関西支部 うち公益目的 50% うち管理目的 50% <建物附属設備減価償却累計額計>	△ 206,124,059 △ 145,905,893 △ 60,218,166 △ 1,547,519 △ 773,757 △ 773,762 △ 207,671,578
構築物	舗装、排水、植栽等	(共用財産) 本部 うち公益目的保有財産 70% うち管理目的保有財産 30% <構築物計>	32,434,903 22,704,432 9,730,471 32,434,903
構築物減価償却累計額		本部 うち公益目的 71% うち管理目的 29% <構築物減価償却累計額計>	△ 30,382,251 △ 21,596,929 △ 8,787,322 △ 30,382,251
什器及び備品	家具、電気機器、事務機器等	本部 うち公益目的保有財産 77% うち管理目的保有財産 23% 北海道支部 うち公益目的保有財産 80% うち管理目的保有財産 20% 関東支部 うち公益目的保有財産 24% うち管理目的保有財産 76% 中部支部 うち管理目的保有財産 100% 関西支部 うち公益目的保有財産 27% うち管理目的保有財産 73% 中国支部 うち公益目的保有財産 29% うち管理目的保有財産 71% 西部支部 うち公益目的保有財産 283% うち管理目的保有財産 -183% <什器及び備品計>	92,369,215 70,917,620 21,451,595 139,700 111,760 27,940 654,182 159,258 494,924 902,000 902,000 2,314,286 638,540 1,675,746 411,932 120,680 291,252 402,545 1,141,321 △ 738,776 97,193,860

財産目録(5/7)

2023年3月31日現在

(単位:円)

科 目	場所・物量等	使用目的等	金額
什器備品減価償却累計額		本部 うち公益目的 75% うち管理目的 25% 北海道支部 うち公益目的 80% うち管理目的 20% 関東支部 うち公益目的 50% うち管理目的 50% 中部支部 うち管理目的100% 関西支部 うち公益目的50% うち管理目的50% 中国支部 うち公益目的 47% うち管理目的 53% 西部支部 うち管理目的100% <什器備品減価償却累計額計>	△ 90,672,774 △ 70,650,420 △ 20,022,354 △ 108,873 △ 87,098 △ 21,775 △ 442,709 △ 221,355 △ 221,354 △ 60,133 △ 60,133 △ 1,689,257 △ 844,629 △ 844,628 △ 360,828 △ 171,904 △ 188,924 △ 79,670 △ 79,670 △ 93,414,244
リース資産		本部 うち管理目的保有財産100% <リース資産計>	22,651,200 22,651,200 22,651,200
リース資産減価償却累計額		本部 うち管理目的 100% <リース資産減価償却累計額計>	△ 6,040,320 △ 6,040,320 △ 6,040,320
ソフトウェア	論文集査読システム等	本部 うち公益目的保有財産26% うち管理目的保有財産74% 関西支部 うち公益目的保有財産 50% うち管理目的保有財産 50% <ソフトウェア計>	3,579,834 923,150 2,656,684 320,834 160,417 160,417 3,900,668
敷 金	各支部事務所(関西、四国除く)	東北支部 うち管理目的保有財産100% 関東支部 うち公益目的保有財産80% うち管理目的保有財産20% 中部支部 うち公益目的保有財産80% うち管理目的保有財産20% 中国支部 うち公益目的保有財産80% うち管理目的保有財産20% 西部支部 うち公益目的保有財産80% うち管理目的保有財産20% <敷金計>	1,595,300 1,595,300 2,694,100 2,155,280 538,820 2,987,783 2,390,226 597,557 510,000 408,000 102,000 873,600 698,880 174,720 8,660,783
保証金	タクシー契約等	役員利用のタクシーチケット保証金ほか 本部 うち公益目的保有財産70% うち管理目的保有財産30% 北海道支部 うち公益目的保有財産80 % うち管理目的保有財産 20% 東北支部 うち公益目的保有財産80% うち管理目的保有財産20% <保証金計> <敷金・保証金計>	500,000 350,000 150,000 428,190 342,552 85,638 100,000 80,000 20,000 1,028,190 9,688,973
その他の固定資産合計			320,777,901
固定資産合計			3,386,248,608
資産合計			4,145,565,794

財産目録(6/7)

2023年3月31日現在

(単位:円)

科 目	場所・物量等	使用目的等	金額
II. 負債の部			
1. 流動負債			
未払金			
		本部	48,191,525
		公1 委員会旅費、原稿料、印刷費ほか	25,906,755
		公2 印刷費、製作費ほか	3,622,983
		公3 論文集電子化費ほか	3,578,646
		公4 印刷費ほか	1,225,454
		公5 備品消耗品費ほか	1,050,478
		公6 印刷費ほか	956,086
		法人会計 委託業務費ほか	4,454,677
		法人会計 未払消費税	5,585,800
		北海道支部	76,828
		法人会計 保険料ほか	76,828
		東北支部	53,468
		法人会計 保険料ほか	53,468
		中部支部	97,125
		法人会計 保険料ほか	97,125
		関西支部	483,122
		公2 発送通信費	7,060
		公3 発送通信費	539
		公5 発送通信費	16,008
		法人会計 社会保険料ほか	459,515
		中国支部	58,495
		法人会計 社会保険料ほか	58,495
		四国支部	20,957
		法人会計 社会保険料ほか	20,957
		西部支部	78,348
		公3 委託業務費ほか	50,000
		法人会計 保険料ほか	28,348
		<未払金計>	49,059,868
預り金		本部	5,526,337
		公1 源泉所得税、印税ほか	673,593
		公2 源泉所得税	1,899,803
		公3 源泉所得税	53,845
		公4 源泉所得税	253,556
		公5 源泉所得税、印税ほか	3,563
		法人会計 健康保険料ほか	2,641,977
		北海道支部	33,190
		法人会計 雇用保険料ほか	33,190
		東北支部	37,440
		法人会計 住民税	37,440
		関東支部	130,581
		公2 源泉所得税	14,781
		法人会計 健康保険料ほか	115,800
		中部支部	178,070
		法人会計 源泉所得税ほか	178,070
		関西支部	259,631
		法人会計 雇用保険料ほか	259,631
		中国支部	36,506
		法人会計 源泉所得税ほか	36,506
		四国支部	34,349
		法人会計 源泉所得税ほか	34,349
		西部支部	21,052
		公3 源泉所得税	5,912
		法人会計 雇用保険料ほか	15,140
		<預り金計>	6,257,156
仮受金		本部	1,487,013
		公1 過剰入金分ほか	102,662
		公2 過剰入金分ほか	347,523
		公3 過剰入金分	4,000
		公4 入金内容不明	9,000
		法人会計 会費過剰入金分ほか	1,023,828
		<仮受金計>	1,487,013
前受金		本部	12,140,000
		公2 次年度行事参加費ほか	4,904,000
		公3 次年度論文集購読料ほか	7,236,000
		関東支部	634,000
		公2 次年度講習会参加費ほか	634,000
		中部支部	339,000
		公2 次年度講習会参加費ほか	339,000
		関西支部	1,502,000
		公2 次年度講習会参加費ほか	1,502,000
		中国支部	10,000
		公3 次年度研究発表会投稿料ほか	10,000
		四国支部	321,000
		公2 次年度研究発表会投稿料ほか	321,000
		<前受金計>	14,946,000

財産目録(7/7)

2023年3月31日現在

(単位:円)

科 目	場所・物量等	使用目的等	金額
前受入会金		本部	29,000
		<前受入金入会金計>	29,000
前受会費		本部	234,761,332
		<前受会費計>	234,761,332
リース債務		本部	4,530,240
		<リース債務計>	4,530,240
賞与引当金		公益目的事業および管理目的の事務に従事する職員の賞与の引当金	
		本部	17,205,882
		東北支部	294,407
		中部支部	476,315
		関西支部	1,726,643
		中国支部	246,750
		四国支部	241,340
		西部支部	187,400
		<賞与引当金計>	20,378,737
受託前受金		本部 継続事業の当年度までの受入	27,051,000
		<受託前受金計>	27,051,000
流動負債合計			358,500,346
2. 固定負債			
退職給付引当金		役員・職員の退職金支払いに備えたもの	
		本部	101,964,194
		北海道支部	900,000
		東北支部	1,257,342
		関東支部	2,259,900
		中部支部	960,000
		関西支部	21,955,385
		中国支部	1,060,000
		四国支部	364,000
		西部支部	1,647,900
		<退職給付引当金計>	132,368,721
リース債務		本部	12,080,640
		<前受会費計>	12,080,640
固定負債合計			144,449,361
負債合計			502,949,707
正味財産			3,642,616,087

2022年度 収支計算書

自 2022年4月1日 至 2023年3月31日

単位:円、太字は決算、斜字は予算、%は決算/予算

区分	収支科目	合計	公益目的事業								法人会計	内部取引消去	
			公1:調査研究事業	公2:講演会等事業	公3:表彰・助成事業	公4:評価・資格事業	公5:広報・啓発事業	公6:図書館事業	公益目的事業共通	公益目的事業合計			
事業活動収支の部	1 特定資産運用収入	748,669	5,788	2,255	725,716	0	0	0	0	1,140	734,899	13,770	
		80%	22%	41%	88%	0%	0%	0%	0%	13%	85%	21%	
		933,500	26,000	5,500	826,000	0	0	0	0	9,000	866,500	67,000	
	2 入会金収入	2,122,000	0	0	0	0	0	0	0	0	0	2,122,000	
		105%										105%	
		2,028,000	0	0	0	0	0	0	0	0	0	2,028,000	
	3 会費収入	576,090,296	0	0	0	0	0	0	0	312,288,990	312,288,990	263,801,306	
		100%								103%	103%	97%	
		575,618,000	0	0	0	0	0	0	0	302,871,600	302,871,600	272,746,400	
	4 事業収入	482,059,824	174,203,763	205,180,455	45,703,800	56,159,404	39,000	758,402	0	482,044,824	482,044,824	15,000	
		105%	110%	97%	109%	126%	0%	117%	0%	105%	105%	0%	
		458,266,000	158,673,000	211,408,000	41,760,000	44,520,000	1,255,000	650,000	0	458,266,000	458,266,000	0	
	5 補助金・負担金・寄付金収入	203,111,558	5,224,988	300,000	175,122,920	1,091,000	10,825,500	0	0	192,564,408	192,564,408	10,547,150	
		524%	66%	2274%	99%	0%	0%	0%	0%	674%	104%		
	38,730,000	7,900,000	2,000,000	7,700,000	10,950,000	0	0	0	28,550,000	28,550,000	10,180,000		
6 雑収入	2,198,854	1,177,408	25,374	9,900	14,190	45	8	72	1,226,997	1,226,997	971,857		
	46%	1177%	1%	0%	0%	0%	0%	0%	47%	44%			
	4,804,536	100,000	2,505,000	0	0	0	0	0	2,605,000	2,605,000	2,199,536		
7 繰入金収入	0	187,206,612	6,477,603	16,016,439	0	38,410,549	31,056,474	0	279,167,677	279,167,677	0	△ 279,167,677	
	0%	109%	0%	108%	0%	97%	91%	0%	107%	107%	0%	△ 260,474,600	
	0	172,037,600	0	14,831,000	0	39,528,000	34,078,000	0	260,474,600	260,474,600	0	△ 241,007,964	
	0	22,194,171	80,466,692	16,462,074	0	20,712,100	0	300,000	140,135,037	140,135,037	100,872,927	△ 241,007,964	
	0	11,793,000	105,917,686	17,343,000	0	24,305,000	0	800,000	160,158,686	160,158,686	99,569,400	△ 259,728,686	
事業活動収入計 (A)	1,266,331,201	390,012,730	292,452,379	254,040,849	57,264,594	69,987,194	31,814,884	312,590,202	1,408,162,832	1,408,162,832	378,344,010	△ 520,175,641	
	117%	111%	91%	308%	129%	92%	92%	103%	116%	98%			
	1,080,380,036	350,529,600	321,836,186	82,460,000	44,520,000	76,038,000	34,728,000	303,680,600	1,213,792,386	1,213,792,386	386,790,336	△ 520,202,686	
1 事業費支出	971,247,136	391,736,130	255,584,926	127,446,616	88,898,955	67,313,379	35,315,467	0	966,295,473	966,295,473	4,951,663		
	85%	87%	92%	63%	93%	88%	90%	0%	85%	170%			
	1,143,815,250	448,085,000	277,827,500	203,409,000	96,079,000	76,402,750	39,107,000	0	1,140,910,250	1,140,910,250	2,905,000		
事業管理費	342,962,342	117,184,127	92,366,363	14,834,594	48,584,074	40,778,909	29,214,275	0	342,962,342	342,962,342	0		
	90%	87%	92%	79%	85%	93%	90%	0%	90%	0%			
	382,407,250	135,096,000	100,193,500	18,771,000	57,029,000	39,759,750	31,558,000	0	382,407,250	382,407,250	0		
2 管理費支出	251,267,328	0	0	0	0	0	0	0	0	0	251,267,328		
	100%										100%		
	251,266,750	0	0	0	0	0	0	0	0	0	251,266,750		
3 繰入金支出	0	0	0	0	0	0	0	279,167,677	279,167,677	279,167,677	0	△ 279,167,677	
	0%							107%	107%	107%	0%	△ 260,474,600	
	0	0	0	0	0	0	0	260,474,600	260,474,600	260,474,600	0	△ 241,007,964	
	0	1,268,675	37,222,000	32,233,283	0	9,690,000	0	26,171,370	106,585,328	106,585,328	134,422,636	△ 241,007,964	
	0	103,000	34,500,000	22,189,000	0	9,600,000	0	40,442,000	106,924,000	106,924,000	88%	△ 259,728,686	
事業活動支出計 (B)	1,222,514,464	393,004,805	292,806,926	159,679,899	88,898,955	77,003,379	35,315,467	305,339,047	1,352,048,478	1,352,048,478	390,641,627	△ 520,175,641	
	88%	88%	94%	71%	93%	89%	90%	101%	90%	96%			
	1,395,582,000	448,188,000	312,327,500	225,598,000	96,079,000	86,092,750	39,107,000	300,916,600	1,508,308,850	1,508,308,850	407,428,836	△ 520,202,686	
事業活動収支差額 (C)=(A)-(B)	43,816,737	△ 354,547	94,360,950	△ 31,634,361	△ 7,016,185	△ 3,500,583	7,251,155	△ 294,516,464	△ 12,297,617	△ 12,297,617			
	△ 315,201,964	△ 97,658,400	9,508,686	△ 143,138,000	△ 51,559,000	△ 10,054,750	△ 4,379,000	2,764,000	△ 20,685,500	△ 20,685,500			
投資活動収支の部	1 固定資産売却・敷金戻り収入	0	0	0	0	0	0	0	0	0	0	0	
		0%											
		0	0	0	0	0	0	0	0	0	0	0	
	2 特定資産取崩収入	34,683,457	0	0	0	0	0	0	0	0	34,683,457		
		160%									160%		
		21,625,000	0	0	0	0	0	0	0	0	21,625,000		
	積立預金取崩	253,988,561	29,735,102	5,811,455	208,237,899	0	0	0	243,784,456	243,784,456	10,204,105		
		86%	28%	28%	130%	0%	0%	0%	85%	132%			
		295,552,000	106,581,000	20,893,000	160,336,000	0	0	0	287,810,000	287,810,000	7,742,000		
	投資活動収入計 (D)	288,672,018	29,735,102	5,811,455	208,237,899	0	0	0	243,784,456	243,784,456	44,887,562		
		91%	28%	28%	130%	0%	0%	0%	85%	133%			
		317,127,000	106,581,000	20,893,000	160,336,000	0	0	0	287,810,000	287,810,000	29,367,000		
	1 固定資産取得支出・リース債務返済支出	1,613,769	0	67,500	0	0	6,858	0	0	74,358	74,358	1,539,411	
		0%											
	0	0	0	0	0	0	0	0	0	0	0		
2 特定預金支出	40,297,214	5,615,018	5,025,242	1,707,195	1,707,195	1,111,191	2,101,567	37,328	17,304,736	22,992,478			
	147%	73%	120%	167%	64%	79%	77%	88%	296%				
	27,400,000	7,655,000	4,176,300	1,025,000	2,655,000	1,405,200	2,712,000	19,628,500	7,721,500				
積立預金支出	275,688,850	1,740,086	2,600,065	269,348,442	0	0	155	273,688,748	2,000,102				
	2000%	83%	137%	2754%	0%	0%	4%	1985%	200010%				
	13,786,000	2,101,000	1,900,000	9,780,000	0	0	4,000	13,785,000	1,000				
投資活動支出計 (E)	317,599,833	7,355,104	7,692,807	271,055,637	1,707,195	1,118,049	2,101,567	37,483	291,067,842	26,531,991			
	771%	75%	127%	2509%	64%	80%	77%	937%	871%	341%			
	41,186,000	9,756,000	6,076,300	10,805,000	2,655,000	1,405,200	2,712,000	4,000	33,413,500	7,722,500			
投資活動収支差額 (F)=(D)-(E)	△ 28,927,815	22,379,998	△ 1,881,352	△ 62,817,738	△ 1,707,195	△ 1,118,049	△ 2,101,567	△ 37,483	△ 47,283,386	18,355,571			
	275,991,000	96,825,000	14,816,700	149,531,000	△ 2,655,000	△ 1,405,200	△ 2,712,000	△ 4,000	254,396,500	21,594,500			
当期収支合計及び次期繰越収支差額	当期収入合計 (G)=(A)+(D)	1,555,003,219	419,747,832	298,263,834	462,278,748	57,264,594	69,987,194	31,814,884	312,590,202	1,651,947,288	423,231,572	△ 520,175,641	
		111%	92%	87%	190%	129%	92%	92%	103%	110%	102%		
		1,397,557,036	457,110,600	342,729,186	242,796,000	44,520,000	76,038,000	34,728,000	303,680,600	1,501,602,386	416,157,336	△ 520,202,686	
	当期支出合計 (H)=(B)+(E)	1,540,114,297	400,359,909	300,499,733	430,735,536	90,606,150	78,121,428	37,417,034	305,376,530	1,643,116,320	417,173,618	△ 520,175,641	
		107%	87%	94%	182%	92%	89%	89%	101%	107%	100%		
		1,436,768,000	452,944,000	318,403,800	236,403,000	98,734,000	87,492,950	41,819,000	300,920,600	1,541,722,350	415,248,336	△ 520,202,686	
	当期収支差額 (I)=(G)-(H)	14,888,922	19,387,923	△ 2,235,899	31,543,212	△ 33,341,556	△ 8,134,234	△ 5,602,150	7,213,672	8,830,968	6,057,954		
	△ 39,210,964	△ 833,400	24,325,386	6,393,000	△ 54,214,000	71%	△ 11,459,950	△ 7,091,000	2,760,000	△ 40,119,964	909,000		
前期繰越収支差額	367,058,428	△ 179,490,124	360,000,597	15,591,991	△ 186,682,716	△ 32,551,447	△ 90,326,069	275,006,425	161,548,657	205,509,771			
	117%	88%	102%	318%	101%	76%	100%	101%	99%				
	314,360,547	△ 204,568,875	352,676,118	4,902,662	△ 185,265,855	△ 42,863,651	△ 89,905,138	272,851,365	107,826,626	206,547,321			

監 査 報 告 書

公益社団法人 土木学会
会長 上田 多門 殿

2023年5月11日
公益社団法人 土木学会

監 事 奥 山 宏 二

監 事 前 邦 彦

2022年4月1日から2023年3月31日までの2022年度における会計及び業務の監査を行い、次のとおり報告する。

1. 監査の方法

- (1) 会計監査について、会計帳簿又はこれに関する資料の調査を行い、当該事業年度に係る計算書類（貸借対照表及び正味財産増減計算書）及びその附属明細書並びに財産目録について検討した。
- (2) 業務監査について、理事会及びその他の会議に出席し、理事からの業務の報告を聴取し、関係書類の閲覧などの必要な監査手続きを実施することによって業務執行の妥当性を検討した。

2. 監査結果

- (1) 2022年度本部会計及び支部会計の正味財産増減計算書、貸借対照表及び財産目録は、会計帳簿の記載金額と一致し、法人の収支状況及び財産状態を正しく示していると認める。
- (2) 事業報告及び重点項目に係る活動状況の内容は適正であると認める。
- (3) 理事の職務執行に関する不正の行為又は法令もしくは定款に違反する事実はないと認める。

以 上

独立監査人の監査報告書

2023年 5月11日

公益社団法人 土木学会
会 長 上 田 多 門 殿

上倉公認会計士事務所
東京都台東区

公認会計士 上 倉 要 介

<財務諸表等監査>

監査意見

私は、公益社団法人及び公益財団法人の認定等に関する法律第23条の規定に基づく監査に準じて、公益社団法人土木学会の2022年4月1日から2023年3月31日までの2022年度の貸借対照表、損益計算書(公益認定等ガイドライン I - 5(1)の定めによる「正味財産増減計算書」をいう。)及び財務諸表に対する注記並びに附属明細書について監査し、あわせて、貸借対照表内訳表及び正味財産増減計算書内訳表(以下、これらの監査の対象書類を「財務諸表等」という。)について監査を行った。

私は、上記の財務諸表等が、我が国において一般に公正妥当と認められる公益法人会計の基準に準拠して、当該財務諸表等に係る期間の財産及び損益(正味財産増減)の状況を、全ての重要な点において適正に表示しているものと認める。

監査意見の根拠

私は、我が国において一般に公正妥当と認められる監査の基準に準拠して監査を行った。監査の基準における私の責任は、「財務諸表等の監査における監査人の責任」に記載されている。私は、我が国における職業倫理に関する規定に従って、法人から独立しており、また、監査人としてのその他の倫理上の責任を果たしている。私は、意見表明の基礎となる十分かつ適切な監査証拠を入手したと判断している。

その他の記載内容

その他の記載内容は、事業報告及びその附属明細書並びに財産目録のうち意見の対象とされていない部分である。理事者の責任は、その他の記載内容を作成し開示することにある。また、監事の責任は、その他の記載内容の報告プロセスの整備及び運用における理事の職務の執行を監視することにある。

私の財務諸表等に対する監査意見の対象にはその他の記載内容は含まれておらず、私はその他の記載内容に対して意見を表明するものではない。

財務諸表等の監査における私の責任は、その他の記載内容を通読し、通読の過程において、その他の記載内容と財務諸表等又は私が監査の過程で得た知識との間に重要な相違があるかどうか検討すること、また、そのような重要な相違以外にその他の記載内容に重要な誤りの兆候があるかどうか注意を払うことに

ある。

私は、実施した作業に基づき、その他の記載内容に重要な誤りがあると判断した場合には、その事実を報告することが求められている。

その他の記載内容に関して、私が報告すべき事項はない。

財務諸表等に対する理事者及び監事の責任

理事者の責任は、我が国において一般に公正妥当と認められる公益法人会計の基準に準拠して財務諸表等を作成し適正に表示することにある。これには、不正又は誤謬による重要な虚偽表示のない財務諸表等を作成し適正に表示するために理事者が必要と判断した内部統制を整備及び運用することが含まれる。

財務諸表等を作成するに当たり、理事者は、継続組織の前提に基づき財務諸表等を作成することが適切であるかどうかを評価し、我が国において一般に公正妥当と認められる公益法人会計の基準に基づいて継続組織に関する事項を開示する必要がある場合には当該事項を開示する責任がある。

監事の責任は、財務報告プロセスの整備及び運用における理事の職務の執行を監視することにある。

財務諸表等の監査における監査人の責任

監査人の責任は、監査人が実施した監査に基づいて、全体としての財務諸表等に不正又は誤謬による重要な虚偽表示がないかどうかについて合理的な保証を得て、監査報告書において独立の立場から財務諸表等に対する意見を表明することにある。虚偽表示は、不正又は誤謬により発生する可能性があり、個別に又は集計すると、財務諸表等の利用者の意思決定に影響を与えると合理的に見込まれる場合に、重要性があると判断される。

監査人は、我が国において一般に公正妥当と認められる監査の基準に従って、監査の過程を通じて、職業的専門家としての判断を行い、職業的懐疑心を保持して以下を実施する。

- ・ 不正又は誤謬による重要な虚偽表示リスクを識別し、評価する。また、重要な虚偽表示リスクに対応した監査手続を立案し、実施する。監査手続の選択及び適用は監査人の判断による。さらに、意見表明の基礎となる十分かつ適切な監査証拠を入手する。
- ・ 財務諸表等の監査の目的は、内部統制の有効性について意見表明するためのものではないが、監査人は、リスク評価の実施に際して、状況に応じた適切な監査手続を立案するために、監査に関連する内部統制を検討する。
- ・ 理事者が採用した会計方針及びその適用方法の適切性、並びに理事者によって行われた会計上の見積りの合理性及び関連する注記事項の妥当性を評価する。
- ・ 理事者が継続組織を前提として財務諸表等を作成することが適切であるかどうか、また、入手した監査証拠に基づき、継続組織の前提に重要な疑義を生じさせるような事象又は状況に関して重要な不確実性が認められるかどうか結論付ける。継続組織の前提に関する重要な不確実性が認められる場合は、監査報告書において財務諸表等の注記事項に注意を喚起すること、又は重要な不確実性に関する財務諸表等の注記事項が適切でない場合は、財務諸表等に対して除外事項付意見を表明することが求められている。監査人の結論は、監査報告書日までに入手した監査証拠に基づいているが、将来の事象や状況により、法人は継続組織として存続できなくなる可能性がある。
- ・ 財務諸表等の表示及び注記事項が、我が国において一般に公正妥当と認められる公益法人会計の基

準に準拠しているかどうかとともに、関連する注記事項を含めた財務諸表等の表示、構成及び内容、並びに財務諸表等が基礎となる取引や会計事象を適正に表示しているかどうかを評価する。

監査人は、監事に対して、計画した監査の範囲とその実施時期、監査の実施過程で識別した内部統制の重要な不備を含む監査上の重要な発見事項、及び監査の基準で求められているその他の事項について報告を行う。

<財産目録に対する意見>

財産目録に対する監査意見

私は、公益社団法人及び公益財団法人の認定等に関する法律第23条の規定に準じて、公益社団法人土木学会の2022年4月1日から2023年3月31日までの2022年度の財産目録(「貸借対照表科目」、「金額」及び「使用目的等」の欄に限る。以下同じ。)について監査を行った。

私は、上記の財産目録が、我が国において一般に公正妥当と認められる公益法人会計の基準に準拠しており、公益認定関係書類と整合して作成されているものと認める。

財産目録に対する理事者及び監事の責任

理事者の責任は、財産目録を、我が国において一般に公正妥当と認められる公益法人会計の基準に準拠するとともに、公益認定関係書類と整合して作成することにある。

監事の責任は、財産目録作成における理事の職務の執行を監視することにある。

財産目録に対する監査における監査人の責任

監査人の責任は、財産目録が、我が国において一般に公正妥当と認められる公益法人会計の基準に準拠しており、公益認定関係書類と整合して作成されているかについて意見を表明することにある。

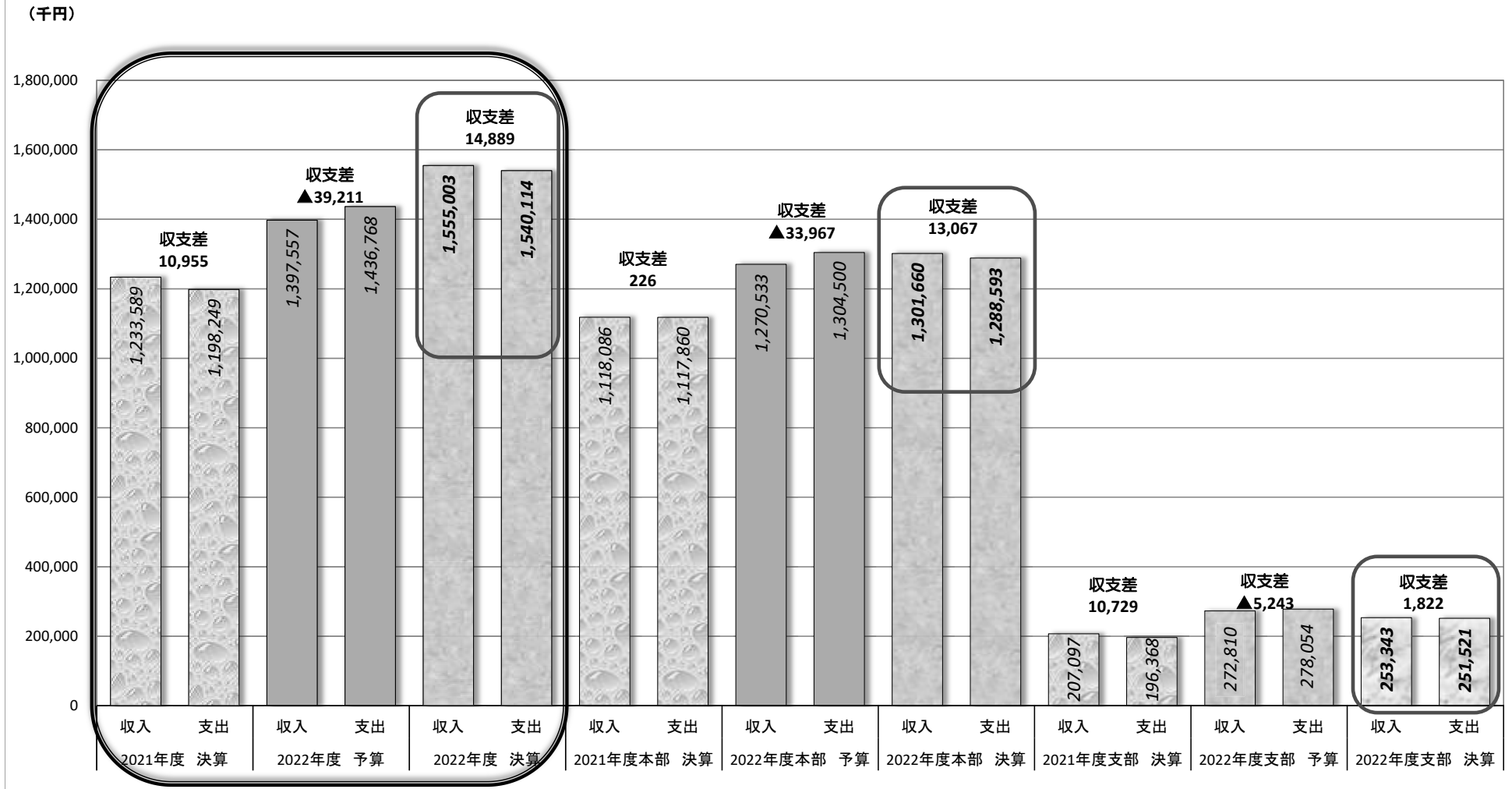
利害関係

法人と私との間には、公認会計士法の規定により記載すべき利害関係はない。

以 上

2022年度決算：総収支

注：太枠内の本部支部合計では、本部と支部間の取引（支部交付金）を相殺している。



対 2021年度決算
 ・収入 129 %
 ・支出 129 %
 対 2022年度予算
 ・収入 111 %
 ・支出 107 %

対 2021年度決算
 ・収入 116 %
 ・支出 115 %
 対 2022年度予算
 ・収入 102 %
 ・支出 99 %

対 2021年度決算
 ・収入 139 %
 ・支出 128 %
 対 2022年度予算
 ・収入 92 %
 ・支出 89 %

2022年度決算：収入

(千円)

700,000

600,000

500,000

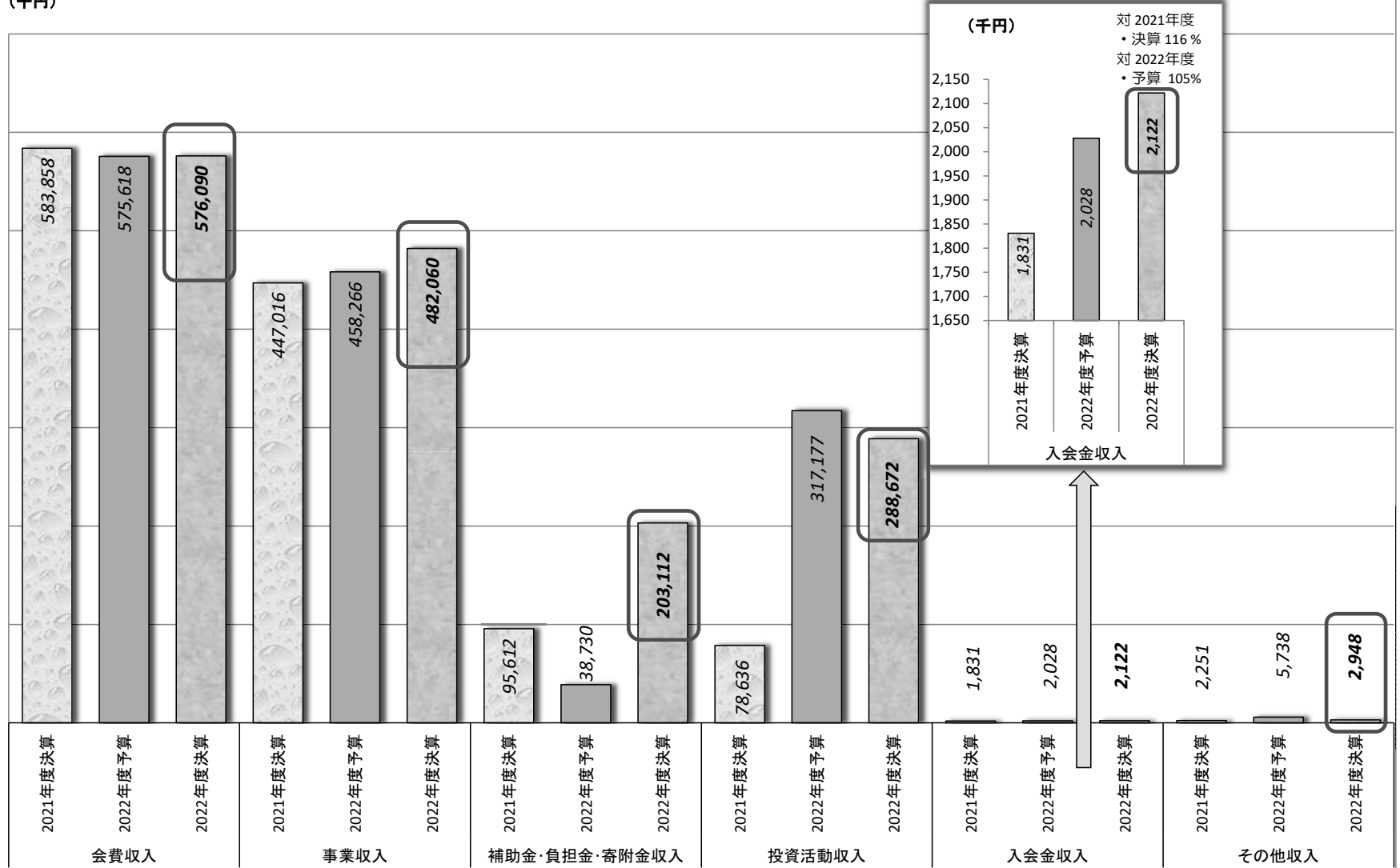
400,000

300,000

200,000

100,000

0



(千円)

2,150

2,100

2,050

2,000

1,950

1,850

1,800

1,750

1,700

1,650

対 2021年度
・決算 116 %
対 2022年度
・予算 105%

2021年度決算
1,831

2022年度予算
2,028

2022年度決算
2,122

入会金収入

対 2021年度
・決算 99 %
対 2022年度
・予算 100%

対 2021年度
・決算 108 %
対 2022年度
・予算 105%

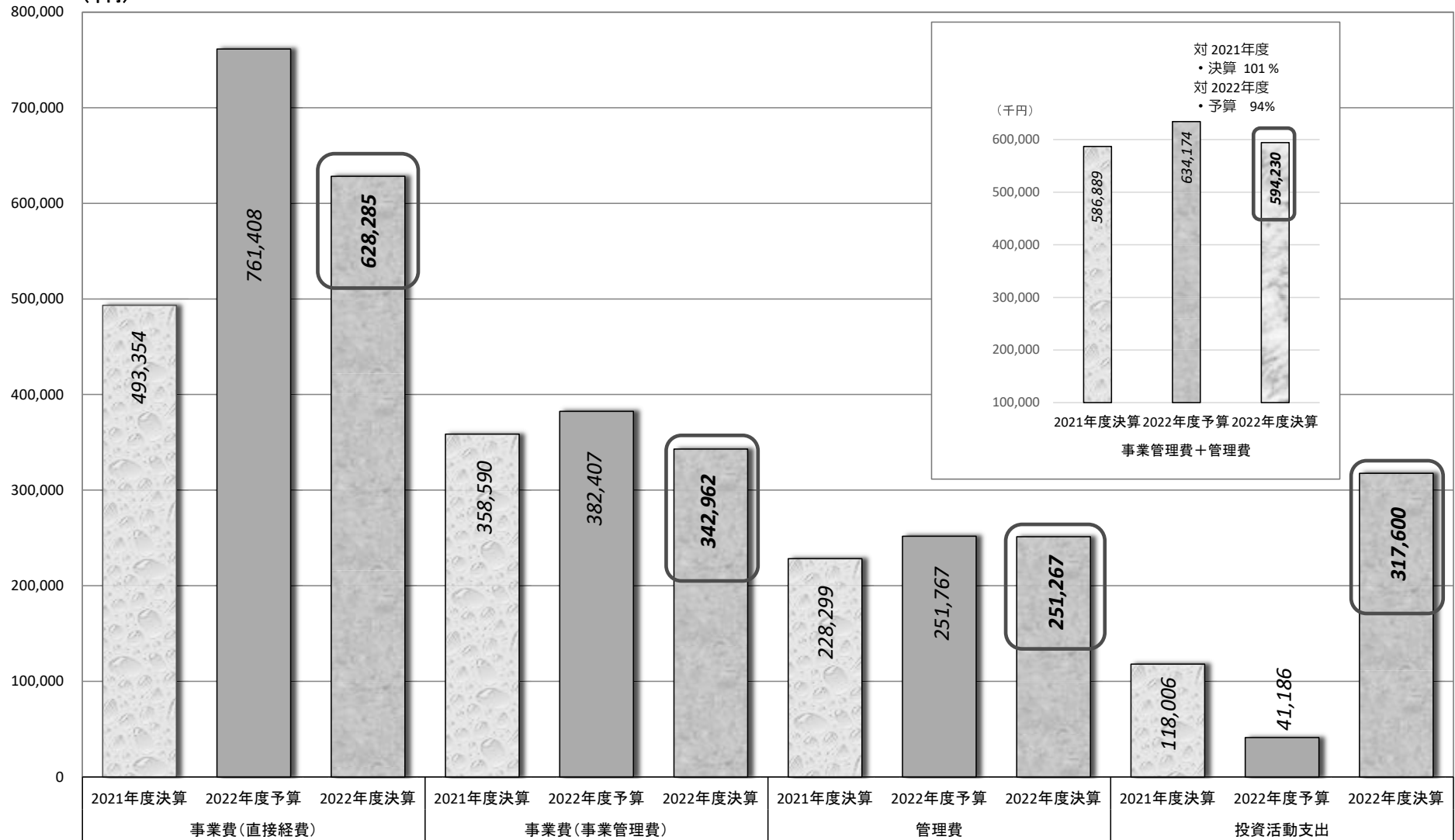
対 2021年度
・決算 212 %
対 2022年度
・予算 524%

対 2021年度
・決算 367 %
対 2022年度
・予算 91%

対 2021年度
・決算 131 %
対 2022年度
・予算 51%

2022年度決算：支出

(千円)



対 2021年度
 ・決算 127 %
 対 2022年度
 ・予算 83%

対 2021年度
 ・決算 96 %
 対 2022年度
 ・予算 90%

対 2021年度
 ・決算 110 %
 対 2022年度
 ・予算 100%

対 2021年度
 ・決算 269 %
 対 2022年度
 ・予算 771%