

区分	勘定科目	合計	公益目的事業						公益目的事業共通	公益目的事業合計	法人会計	内部取引消去		
			公1:調査研究事業	公2:講演会等事業	公3:表彰・助成事業	公4:評価・資格事業	公5:広報・啓発事業	公6:図書館事業						
一般正味財産の部	経常増減の部	1. 特定資産運用益	100% <b>3,491,000</b> <i>3,507,000</i>	100% <b>26,000</b> <i>26,000</i>	85% <b>5,750</b> <i>6,750</i>	100% <b>2,434,250</b> <i>2,434,250</i>	<b>0</b> <i>0</i>	<b>0</b> <i>0</i>	<b>0</b> <i>0</i>	<b>18,000</b> <i>18,000</i>	<b>2,484,000</b> <i>2,485,000</i>	99% <b>1,007,000</b> <i>1,022,000</i>		
		2. 受取入会金	95% <b>1,747,000</b> <i>1,831,000</i>	<b>0</b> <i>0</i>	<b>0</b> <i>0</i>	<b>0</b> <i>0</i>	<b>0</b> <i>0</i>	<b>0</b> <i>0</i>	<b>0</b> <i>0</i>	<b>0</b> <i>0</i>	<b>0</b> <i>0</i>	95% <b>1,747,000</b> <i>1,831,000</i>		
		3. 受取会費	100% <b>583,634,000</b> <i>585,638,000</i>	<b>0</b> <i>0</i>	<b>0</b> <i>0</i>	<b>0</b> <i>0</i>	<b>0</b> <i>0</i>	<b>0</b> <i>0</i>	<b>0</b> <i>0</i>	<b>309,514,000</b> <i>290,931,000</i>	<b>309,514,000</b> <i>290,931,000</i>	93% <b>274,120,000</b> <i>294,707,000</i>		
		4. 事業収益	88% <b>458,596,000</b> <i>522,866,000</i>	<b>163,141,000</b> <i>202,681,000</i>	<b>212,960,000</b> <i>236,260,000</i>	<b>35,040,000</b> <i>36,540,000</i>	<b>45,520,000</b> <i>45,020,000</i>	<b>885,000</b> <i>1,255,000</i>	<b>1,050,000</b> <i>1,050,000</i>	<b>0</b> <i>0</i>	<b>458,596,000</b> <i>522,806,000</i>	<b>0</b> <i>60,000</i>		
		5. 受取補助金・受取負担金・受取寄付金	71% <b>96,509,000</b> <i>136,841,000</i>	100% <b>7,500,000</b> <i>7,500,000</i>	<b>0</b> <i>0</i>	<b>67,609,000</b> <i>108,196,000</i>	<b>500,000</b> <i>500,000</i>	<b>10,800,000</b> <i>10,400,000</i>	<b>0</b> <i>0</i>	<b>0</b> <i>0</i>	<b>86,409,000</b> <i>126,596,000</i>	<b>10,100,000</b> <i>10,245,000</i>	99% <b>10,245,000</b> <i>10,245,000</i>	
		6. 雑収益	82% <b>2,500,000</b> <i>3,031,000</i>	100% <b>100,000</b> <i>100,000</i>	61% <b>95,000</b> <i>155,000</i>	<b>0</b> <i>0</i>	<b>0</b> <i>0</i>	<b>140,000</b> <i>160,000</i>	<b>0</b> <i>0</i>	<b>0</b> <i>0</i>	<b>335,000</b> <i>415,000</i>	<b>2,165,000</b> <i>2,616,000</i>	83% <b>2,165,000</b> <i>2,616,000</i>	
		経常収益計(A)	91% <b>1,146,477,000</b> <i>1,253,714,000</i>	81% <b>170,767,000</b> <i>210,307,000</i>	90% <b>213,060,750</b> <i>236,421,750</i>	71% <b>105,083,250</b> <i>147,170,250</i>	101% <b>46,020,000</b> <i>45,520,000</i>	100% <b>11,825,000</b> <i>11,815,000</i>	100% <b>1,050,000</b> <i>1,050,000</i>	<b>309,532,000</b> <i>290,949,000</i>	<b>857,338,000</b> <i>943,233,000</i>	<b>289,139,000</b> <i>310,481,000</i>	93% <b>289,139,000</b> <i>310,481,000</i>	
	1. 事業費	うち事業管理費	110% <b>402,875,707</b> <i>1,094,291,556</i>	99% <b>138,025,000</b> <i>138,991,000</i>	107% <b>112,601,136</b> <i>105,197,750</i>	53% <b>16,644,000</b> <i>31,364,000</i>	145% <b>57,490,000</b> <i>39,673,000</i>	118% <b>46,148,571</b> <i>39,035,250</i>	148% <b>31,967,000</b> <i>21,593,000</i>	<b>0</b> <i>0</i>	<b>402,875,707</b> <i>375,854,000</i>	<b>0</b> <i>0</i>	100% <b>1,905,000</b> <i>1,905,000</i>	
		2. 管理費	92% <b>236,661,293</b> <i>257,550,000</i>	<b>0</b> <i>0</i>	<b>0</b> <i>0</i>	<b>0</b> <i>0</i>	<b>0</b> <i>0</i>	<b>0</b> <i>0</i>	<b>0</b> <i>0</i>	<b>0</b> <i>0</i>	<b>0</b> <i>0</i>	<b>236,661,293</b> <i>257,550,000</i>	92% <b>236,661,293</b> <i>257,550,000</i>	
		3. 貸倒引当金繰入額	211% <b>1,474,000</b> <i>700,000</i>	211% <b>1,474,000</b> <i>700,000</i>	<b>0</b> <i>0</i>	<b>0</b> <i>0</i>	<b>0</b> <i>0</i>	<b>0</b> <i>0</i>	<b>0</b> <i>0</i>	<b>0</b> <i>0</i>	<b>1,474,000</b> <i>700,000</i>	<b>0</b> <i>0</i>	211% <b>1,474,000</b> <i>700,000</i>	
		経常費用計(B)	106% <b>1,439,510,000</b> <i>1,352,541,556</i>	113% <b>509,374,000</b> <i>449,559,556</i>	102% <b>300,002,136</b> <i>292,893,750</i>	104% <b>179,868,000</b> <i>173,403,000</i>	120% <b>91,600,000</b> <i>76,353,000</i>	112% <b>80,583,571</b> <i>71,735,250</i>	136% <b>39,516,000</b> <i>29,142,000</i>	<b>0</b> <i>0</i>	<b>1,200,943,707</b> <i>1,093,086,556</i>	<b>238,566,293</b> <i>259,455,000</i>	92% <b>238,566,293</b> <i>259,455,000</i>	
		当期経常増減額(C)=(A)-(B)	<b>△ 293,033,000</b> <i>△ 98,827,556</i>	<b>△ 338,607,000</b> <i>△ 239,252,556</i>	<b>△ 86,941,386</b> <i>△ 56,472,000</i>	<b>△ 74,784,750</b> <i>△ 26,232,750</i>	<b>△ 45,580,000</b> <i>△ 30,833,000</i>	<b>△ 68,758,571</b> <i>△ 59,920,250</i>	<b>△ 38,466,000</b> <i>△ 28,092,000</i>	<b>309,532,000</b> <i>290,949,000</i>	<b>△ 343,605,707</b> <i>△ 149,853,556</i>	<b>50,572,707</b> <i>51,026,000</i>		
		経常外増減の部	1. 固定資産売却益	<b>0</b> <i>0</i>	<b>0</b> <i>0</i>	<b>0</b> <i>0</i>	<b>0</b> <i>0</i>	<b>0</b> <i>0</i>	<b>0</b> <i>0</i>	<b>0</b> <i>0</i>	<b>0</b> <i>0</i>	<b>0</b> <i>0</i>	<b>0</b> <i>0</i>	
	経常外収益計(D)	<b>0</b> <i>0</i>	<b>0</b> <i>0</i>	<b>0</b> <i>0</i>	<b>0</b> <i>0</i>	<b>0</b> <i>0</i>	<b>0</b> <i>0</i>	<b>0</b> <i>0</i>	<b>0</b> <i>0</i>	<b>0</b> <i>0</i>	<b>0</b> <i>0</i>	<b>0</b> <i>0</i>		
1. 什器備品除却損	<b>0</b> <i>0</i>	<b>0</b> <i>0</i>	<b>0</b> <i>0</i>	<b>0</b> <i>0</i>	<b>0</b> <i>0</i>	<b>0</b> <i>0</i>	<b>0</b> <i>0</i>	<b>0</b> <i>0</i>	<b>0</b> <i>0</i>	<b>0</b> <i>0</i>	<b>0</b> <i>0</i>			
経常外費用計(E)	<b>0</b> <i>0</i>	<b>0</b> <i>0</i>	<b>0</b> <i>0</i>	<b>0</b> <i>0</i>	<b>0</b> <i>0</i>	<b>0</b> <i>0</i>	<b>0</b> <i>0</i>	<b>0</b> <i>0</i>	<b>0</b> <i>0</i>	<b>0</b> <i>0</i>	<b>0</b> <i>0</i>			
経常外増減の部(F)=(D)-(E)	<b>0</b> <i>0</i>	<b>0</b> <i>0</i>	<b>0</b> <i>0</i>	<b>0</b> <i>0</i>	<b>0</b> <i>0</i>	<b>0</b> <i>0</i>	<b>0</b> <i>0</i>	<b>0</b> <i>0</i>	<b>0</b> <i>0</i>	<b>0</b> <i>0</i>	<b>0</b> <i>0</i>			
他会計振替額(G)	他会計から繰入	<b>0</b> <i>0</i>	<b>192,802,000</b> <i>184,440,000</i>	<b>118,046,107</b> <i>113,239,482</i>	<b>21,617,000</b> <i>23,962,000</i>	<b>0</b> <i>0</i>	<b>65,900,000</b> <i>64,069,518</i>	<b>32,649,000</b> <i>25,149,000</i>	<b>0</b> <i>0</i>	<b>431,014,107</b> <i>410,860,000</i>	<b>103,662,400</b> <i>104,330,000</i>	<b>△ 534,676,507</b> <i>△ 515,190,000</i>		
	他会計への繰出	<b>0</b> <i>0</i>	<b>△ 103,000</b> <i>△ 103,000</i>	<b>△ 35,150,000</b> <i>△ 35,150,000</i>	<b>△ 19,628,000</b> <i>△ 18,006,000</i>	<b>0</b> <i>0</i>	<b>△ 9,690,000</b> <i>△ 9,690,000</i>	<b>0</b> <i>0</i>	<b>△ 309,528,000</b> <i>△ 290,945,000</i>	<b>△ 374,099,000</b> <i>△ 353,894,000</i>	<b>△ 160,699,107</b> <i>△ 161,296,000</i>	<b>534,676,507</b> <i>515,190,000</i>		
当期一般正味財産増減額(H)=(C)+(F)+(G)	<b>△ 293,033,000</b> <i>△ 98,827,556</i>	<b>△ 145,908,000</b> <i>△ 54,915,556</i>	<b>△ 4,045,279</b> <i>21,617,482</i>	<b>△ 72,795,750</b> <i>△ 20,276,750</i>	<b>△ 45,580,000</b> <i>△ 30,833,000</i>	<b>△ 12,548,571</b> <i>△ 5,540,732</i>	<b>△ 5,817,000</b> <i>△ 2,943,000</i>	<b>4,000</b> <i>4,000</i>	<b>△ 286,690,600</b> <i>△ 92,887,556</i>	<b>△ 6,464,000</b> <i>△ 5,940,000</i>				
一般正味財産期首残高(I)	<b>3,082,962,665</b> <i>2,997,947,258</i>	<b>176,629,757</b> <i>134,219,019</i>	<b>502,337,411</b> <i>450,725,478</i>	<b>469,904,296</b> <i>439,801,367</i>	<b>△ 98,573,080</b> <i>△ 58,801,782</i>	<b>△ 21,905,667</b> <i>△ 25,577,949</i>	<b>△ 14,759,435</b> <i>△ 14,019,830</i>	<b>1,233,810,303</b> <i>1,242,367,502</i>	<b>2,247,443,585</b> <i>2,168,713,805</i>	<b>835,519,080</b> <i>829,233,453</i>				
一般正味財産期末残高(J)=(H)+(I)	<b>2,789,929,665</b> <i>2,899,119,702</i>	<b>30,721,757</b> <i>79,303,463</i>	<b>498,292,132</b> <i>472,342,960</i>	<b>397,108,546</b> <i>419,524,617</i>	<b>△ 144,153,080</b> <i>△ 89,634,782</i>	<b>△ 34,454,238</b> <i>△ 31,118,681</i>	<b>△ 20,576,435</b> <i>△ 16,962,830</i>	<b>1,233,814,303</b> <i>1,242,371,502</i>	<b>1,960,752,985</b> <i>2,075,826,249</i>	<b>829,055,080</b> <i>823,293,453</i>				
指定正味財産の部	1. 特定資産運用益	<b>0</b> <i>0</i>	<b>0</b> <i>0</i>	<b>0</b> <i>0</i>	<b>0</b> <i>0</i>	<b>0</b> <i>0</i>	<b>0</b> <i>0</i>	<b>0</b> <i>0</i>	<b>0</b> <i>0</i>	<b>0</b> <i>0</i>	<b>0</b> <i>0</i>			
	2. 受取寄附金	100% <b>4,300,000</b> <i>4,300,000</i>	100% <b>1,200,000</b> <i>1,200,000</i>	<b>0</b> <i>0</i>	<b>3,100,000</b> <i>3,100,000</i>	<b>0</b> <i>0</i>	<b>0</b> <i>0</i>	<b>0</b> <i>0</i>	<b>0</b> <i>0</i>	<b>4,300,000</b> <i>4,300,000</i>	<b>0</b> <i>0</i>			
	3. 一般正味財産への振替額	62% <b>△ 64,539,000</b> <i>△ 103,592,000</i>	100% <b>△ 800,000</b> <i>△ 800,000</i>	<b>0</b> <i>0</i>	<b>△ 63,739,000</b> <i>△ 102,196,000</i>	<b>0</b> <i>0</i>	<b>0</b> <i>△ 596,000</i>	<b>0</b> <i>0</i>	<b>0</b> <i>0</i>	<b>△ 64,539,000</b> <i>△ 103,592,000</i>	<b>0</b> <i>0</i>			
	当期指定正味財産増減額(K)	<b>△ 60,239,000</b> <i>△ 99,292,000</i>	<b>400,000</b> <i>400,000</i>	<b>0</b> <i>0</i>	<b>△ 60,639,000</b> <i>△ 99,096,000</i>	<b>0</b> <i>0</i>	<b>0</b> <i>△ 596,000</i>	<b>0</b> <i>0</i>	<b>0</b> <i>0</i>	<b>△ 60,239,000</b> <i>△ 99,292,000</i>	<b>0</b> <i>0</i>			
	指定正味財産期首残高(L)	<b>471,909,668</b> <i>456,208,417</i>	<b>10,349,747</b> <i>7,139,747</i>	<b>0</b> <i>4,260,000</i>	<b>461,545,612</b> <i>444,794,361</i>	<b>0</b> <i>0</i>	<b>14,309</b> <i>14,309</i>	<b>0</b> <i>0</i>	<b>0</b> <i>0</i>	<b>471,909,668</b> <i>456,208,417</i>	<b>0</b> <i>0</i>			
指定正味財産期末残高(M)=(K)+(L)	<b>411,670,668</b> <i>356,916,417</i>	<b>10,749,747</b> <i>7,539,747</i>	<b>0</b> <i>4,260,000</i>	<b>400,906,612</b> <i>345,698,361</i>	<b>0</b> <i>0</i>	<b>14,309</b> <i>△ 581,691</i>	<b>0</b> <i>0</i>	<b>0</b> <i>0</i>	<b>411,670,668</b> <i>356,916,417</i>	<b>0</b> <i>0</i>				
正味財産期末残高(N)=(J)+(M)	<b>3,201,600,333</b> <i>3,256,036,119</i>	<b>41,471,504</b> <i>86,843,210</i>	<b>498,292,132</b> <i>476,602,960</i>	<b>798,015,158</b> <i>765,222,978</i>	<b>△ 144,153,080</b> <i>△ 89,634,782</i>	<b>△ 34,439,929</b> <i>△ 31,700,372</i>	<b>△ 20,576,435</b> <i>△ 16,962,830</i>	<b>1,233,814,303</b> <i>1,242,371,502</i>	<b>2,372,423,653</b> <i>2,432,742,666</i>	<b>829,055,080</b> <i>823,293,453</i>				

2021年度予算(収支)

自 2021年4月1日 至 2022年3月31日

(単位:円) 太字は2021年度予算、斜字は2020年度予算、%は2021年度予算/2020年度予算

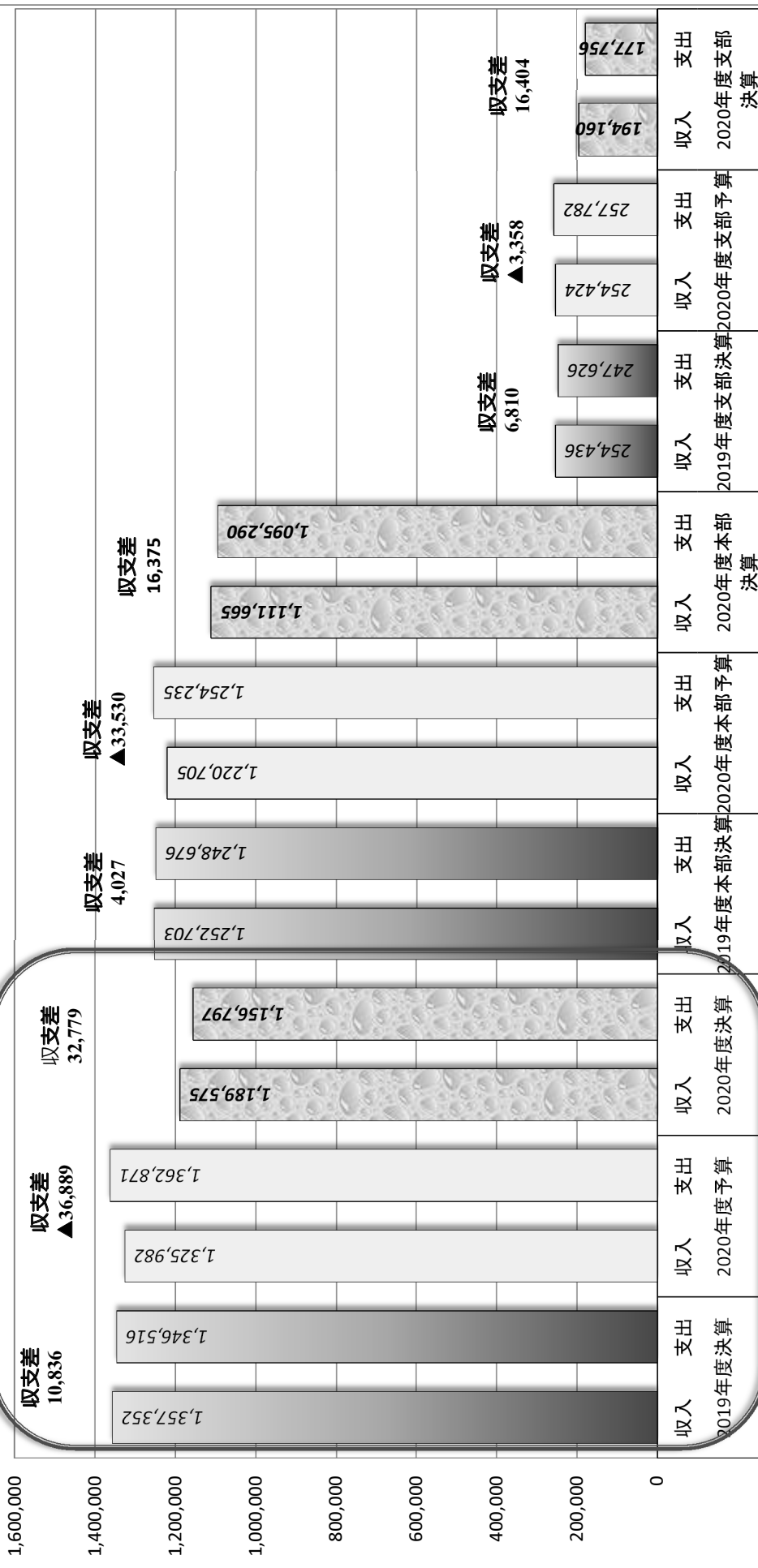
区分	収支科目	合計	公益目的事業								法人会計	内部取引消去	
			公1:調査研究事業	公2:講演会等事業	公3:表彰・助成事業	公4:評価・資格事業	公5:広報・啓発事業	公6:図書館事業	公益目的事業共通	公益目的事業合計			
事業活動 収支の部	1. 特定資産運用収入	3,491,000	26,000	5,750	2,434,250	0	0	0	18,000	2,484,000	1,007,000		
	2. 入会金収入	1,747,000	0	0	0	0	0	0	0	0	1,747,000		
	3. 会費収入	583,634,000	0	0	0	0	0	309,514,000	309,514,000	274,120,000			
	4. 事業収入	458,416,000	163,141,000	212,960,000	35,040,000	45,520,000	705,000	1,050,000	0	458,416,000	0		
	5. 補助金・負担金・寄付金収入	37,380,000	7,900,000	0	7,900,000	500,000	10,980,000	0	0	27,280,000	10,100,000		
	6. 雑収入	2,500,000	100,000	95,000	0	0	140,000	0	0	335,000	2,165,000		
	7. 繰入金収入	会費投入額	0	180,774,000	0	12,800,000	0	40,536,000	32,649,000	0	266,759,000	0	△ 266,759,000
		その他	0	12,027,000	118,043,107	8,817,000	0	25,381,000	0	0	164,268,107	103,662,400	△ 267,930,507
	事業活動収入計 (A)		1,087,046,000	363,968,000	331,103,857	66,991,250	46,020,000	77,742,000	33,699,000	309,532,000	1,229,056,107	392,801,400	△ 534,689,507
	1. 事業費	うち事業管理費	385,043,000	131,276,000	108,335,500	15,788,000	55,235,000	44,900,500	29,508,000	0	385,043,000	0	
		2. 管理費	230,713,586	0	0	0	0	0	0	0	0	230,713,586	
	3. 繰入金支出	会費投入額	0	0	0	0	0	0	0	266,759,000	266,759,000	0	△ 266,759,000
		その他	0	103,000	35,150,000	19,628,000	0	9,690,000	0	42,769,000	107,340,000	160,712,107	△ 267,930,507
	事業活動支出計 (B)		1,396,726,586	480,225,000	330,886,500	198,640,000	92,845,000	89,025,500	37,057,000	309,528,000	1,538,207,000	393,330,693	△ 534,689,507
	事業活動収支差額 (C)=(A)-(B)		△ 309,680,586	△ 116,257,000	217,357	△ 131,648,750	△ 46,825,000	△ 11,283,500	△ 3,358,000	4,000	△ 309,150,893	△ 529,293	
投資活動 収支の部	1. 固定資産売却・敷金戻り収入	0	0	0	0	0	0	0	0	0	0		
	2. 特定預金取崩収入	引当預金取崩 (退職給付、減価償却)	0	0	0	0	0	0	0	0	0	0	
		積立預金取崩 (災害調査、重点研究、記念事業、出版安定化、 全国大会、学術文化、吉田賞、公益増進)	302,451,000	109,508,000	37,200,000	144,361,000	3,500,000	0	0	0	294,569,000	7,882,000	
	投資活動収入計 (D)		302,451,000	109,508,000	37,200,000	144,361,000	3,500,000	0	0	0	294,569,000	7,882,000	
	1. 固定資産取得支出・リース債務返済支出	0	0	0	0	0	0	0	0	0	0		
	2. 特定預金支出	引当預金支出 (退職給付、減価償却)	25,254,414	6,747,000	4,265,636	842,000	2,256,000	1,334,071	2,458,000	0	17,902,707	7,351,707	
		積立預金支出 (災害調査、重点研究、記念事業、出版安定化、 全国大会、学術文化、吉田賞、公益増進)	9,259,000	1,201,000	1,400,000	6,653,000	0	0	0	4,000	9,258,000	1,000	
	投資活動支出計 (E)		34,513,414	7,948,000	5,665,636	7,495,000	2,256,000	1,334,071	2,458,000	4,000	27,160,707	7,352,707	
	投資活動収支差額 (F)=(D)-(E)		267,937,586	101,560,000	31,534,364	136,866,000	1,244,000	△ 1,334,071	△ 2,458,000	△ 4,000	267,408,293	529,293	
	当期収支 合計及び 次期繰越 収支差額	当期収入合計 (G)=(A)+(D)	1,389,497,000	473,476,000	368,303,857	211,352,250	49,520,000	77,742,000	33,699,000	309,532,000	1,523,625,107	400,683,400	△ 534,689,507
当期支出合計 (H)=(B)+(E)		1,431,240,000	488,173,000	336,552,136	206,135,000	95,101,000	90,359,571	39,515,000	309,532,000	1,565,367,707	400,683,400	△ 534,689,507	
当期収支差額 (I)=(G)-(H)		△ 41,743,000	△ 14,697,000	31,751,721	5,217,250	△ 45,581,000	△ 12,617,571	△ 5,816,000	0	△ 41,742,600	0		
前期繰越収支差額 (J)		356,103,547	△ 189,871,875	320,924,397	△ 314,588	△ 139,684,855	△ 30,259,080	△ 84,089,138	272,851,365	149,556,226	206,547,321		
次期繰越収支差額 (I)+(J)		314,360,547	△ 204,568,875	352,676,118	4,902,662	△ 185,265,855	△ 42,876,651	△ 89,905,138	272,851,365	107,813,626	206,547,321		

(★は本部と支部との取引額の合計である。)

## 2020年度決算：総収支

(千円)

注：太枠内の本部支部分計では、本部と支部分間の取引（支部分間交付金）を相殺している。

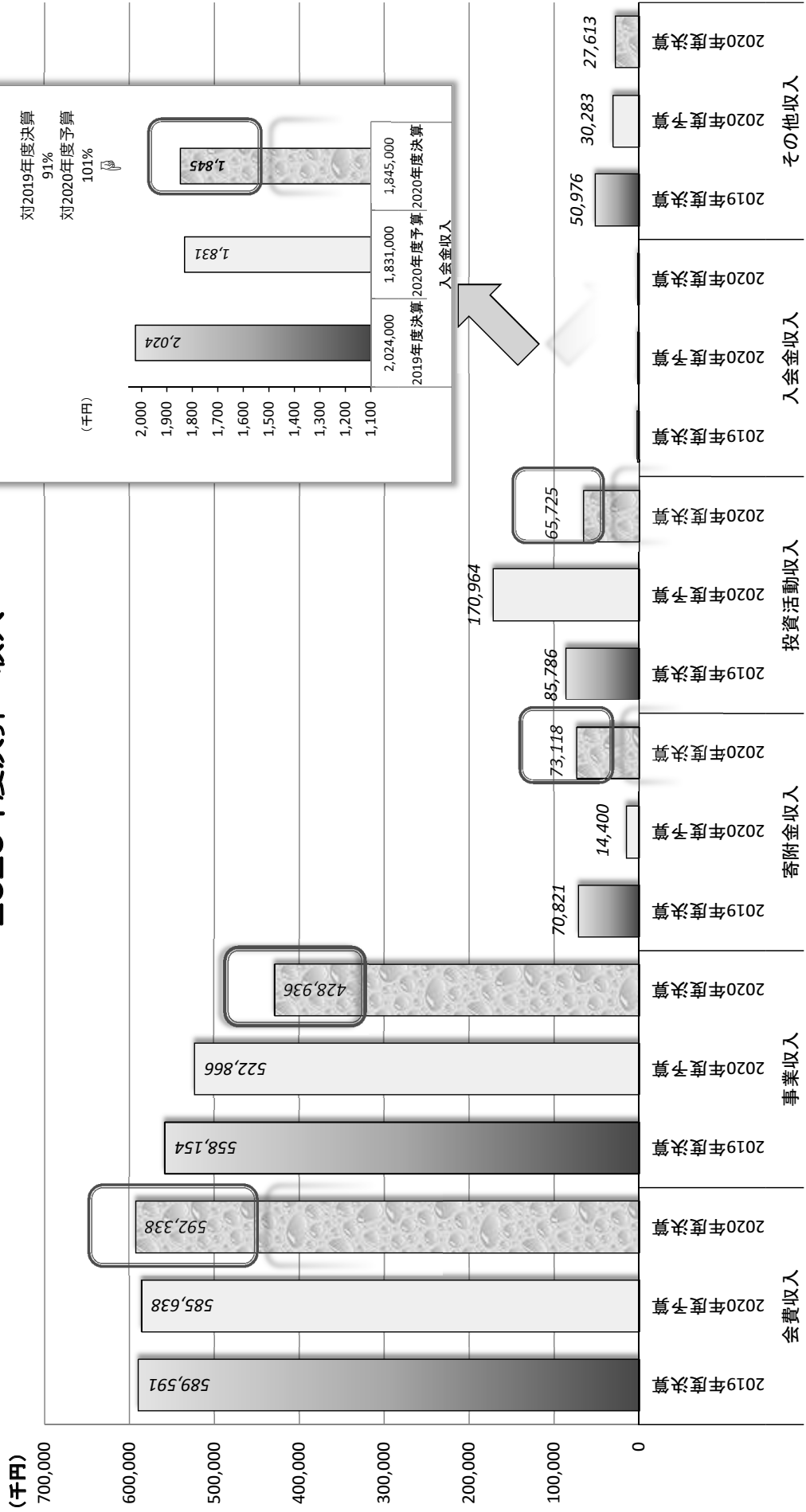


対2019年度決算  
 ・収入 88%  
 ・支出 86%  
 対2020年度予算  
 ・収入 90%  
 ・支出 85%

対2019年度決算  
 ・収入 89%  
 ・支出 88%  
 対2020年度予算  
 ・収入 91%  
 ・支出 87%

対2019年度決算  
 ・収入 76%  
 ・支出 72%  
 対2020年度予算  
 ・収入 76%  
 ・支出 69%

# 2020年度決算：収入



対2019年度  
決算 54%  
対2020年度  
予算 91%


対2019年度  
決算 77%  
対2020年度  
予算 38%

対2019年度  
決算 103%  
対2020年度  
予算 508%

対2019年度  
決算 77%  
対2020年度  
予算 82%

対2019年度  
決算 100%  
対2020年度  
予算 101%

# 2020年度決算：支出



対2019年度  
決算 71%  
対2020年度  
予算 58%

対2019年度  
決算 99%  
対2020年度  
予算 100%

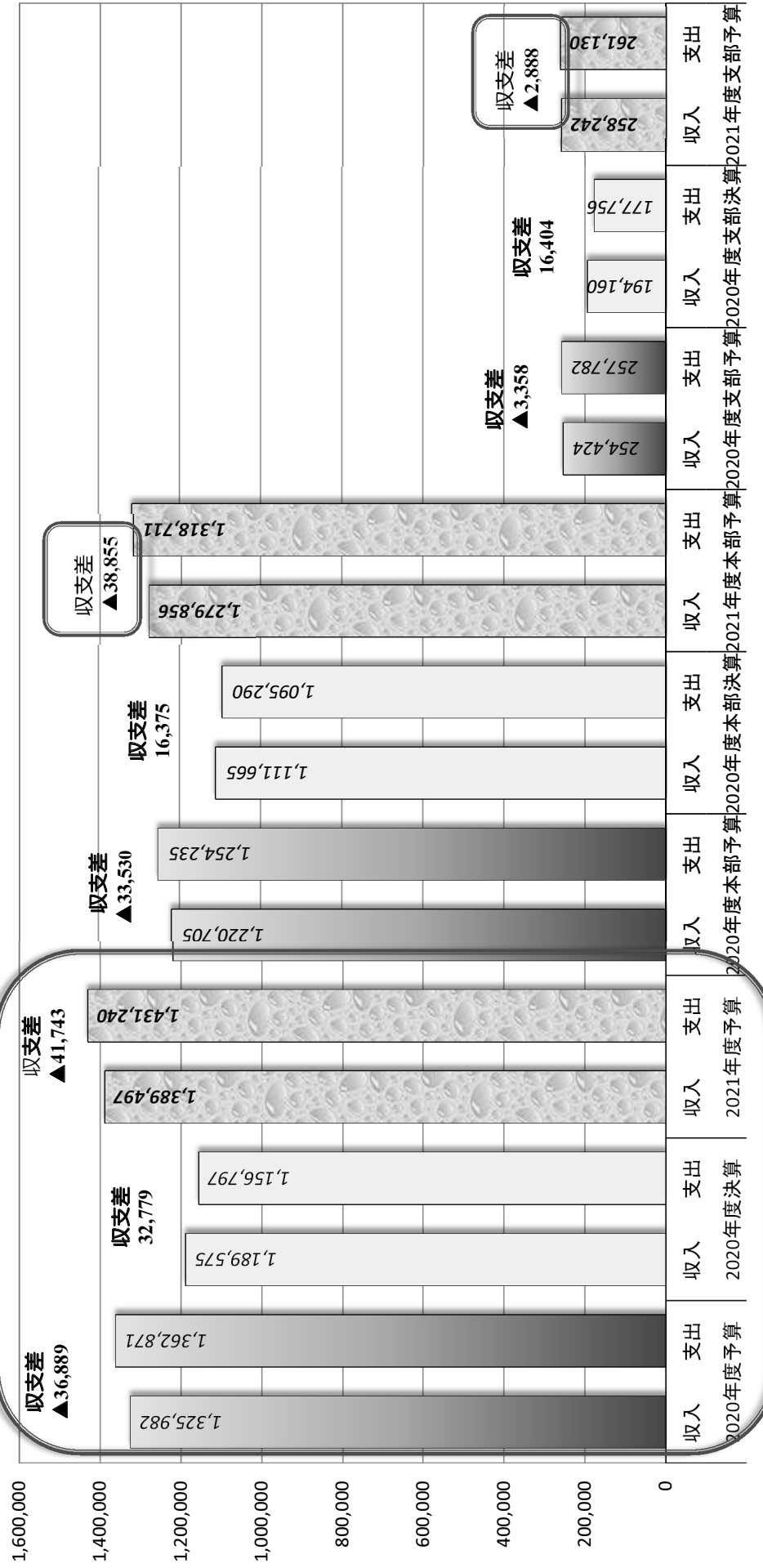
対2019年度  
決算 100%  
対2020年度  
予算 89%

対2019年度  
決算 93%  
対2020年度  
予算 414%

# 2021年度予算：総収支

(千円)

注：太枠内の本部支部合計では、本部と支部間の取引（支部交付金）を相殺している。

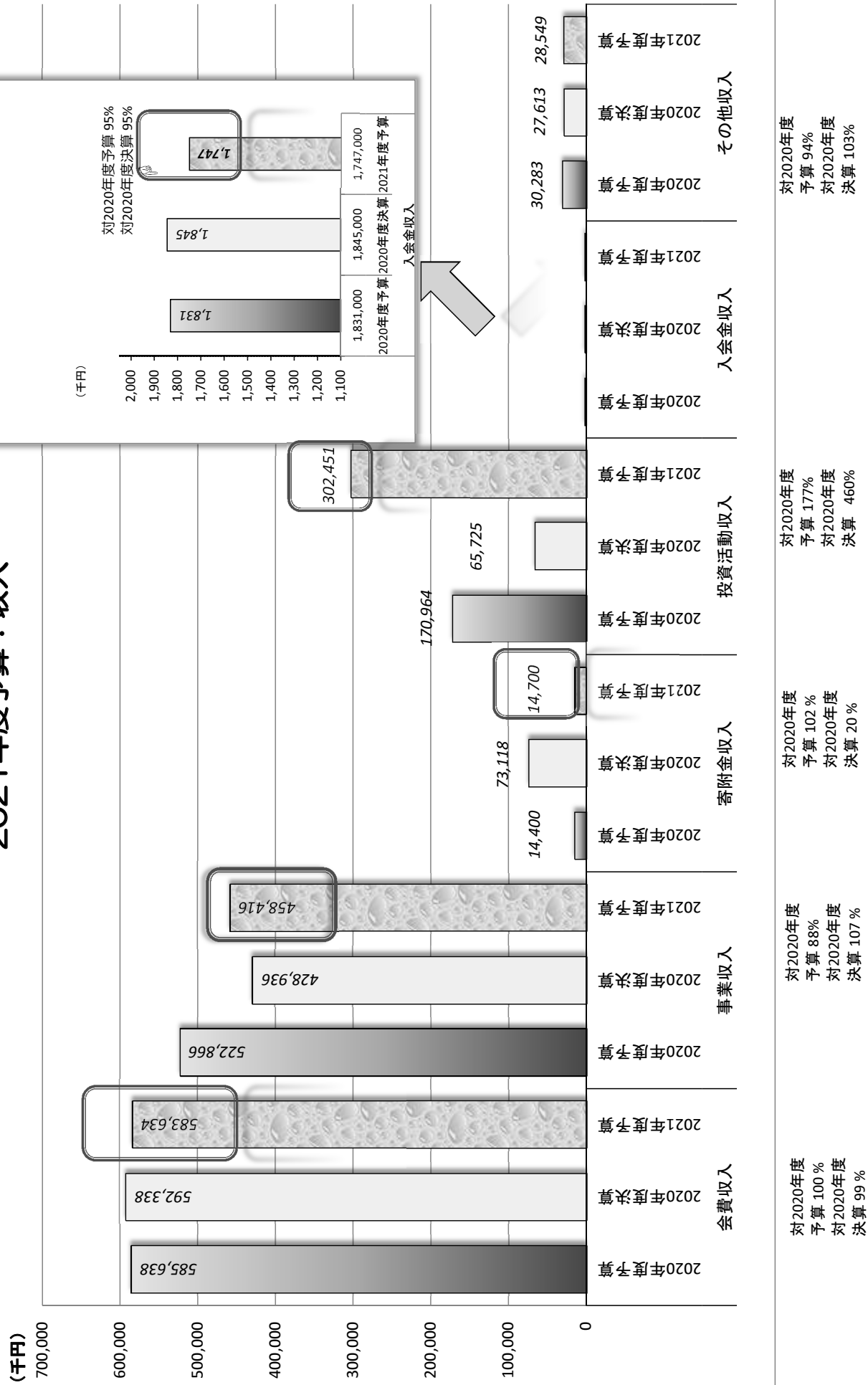


対2020年度予算  
 ・収入 105%  
 ・支出 105%  
 対2020年度決算  
 ・収入 117%  
 ・支出 124%

対2020年度予算  
 ・収入 105%  
 ・支出 105%  
 対2020年度決算  
 ・収入 115%  
 ・支出 120%

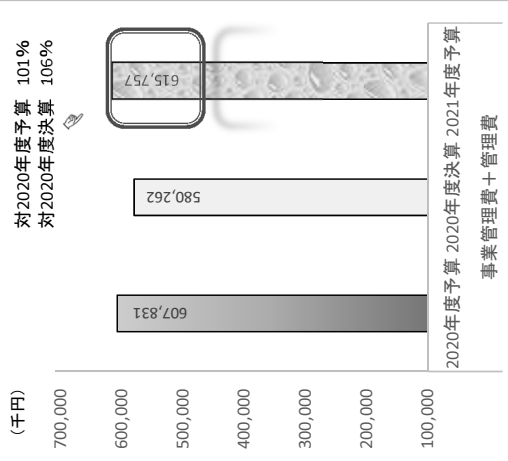
対2020年度予算  
 ・収入 102%  
 ・支出 101%  
 対2020年度決算  
 ・収入 133%  
 ・支出 147%

# 2021年度予算：収入

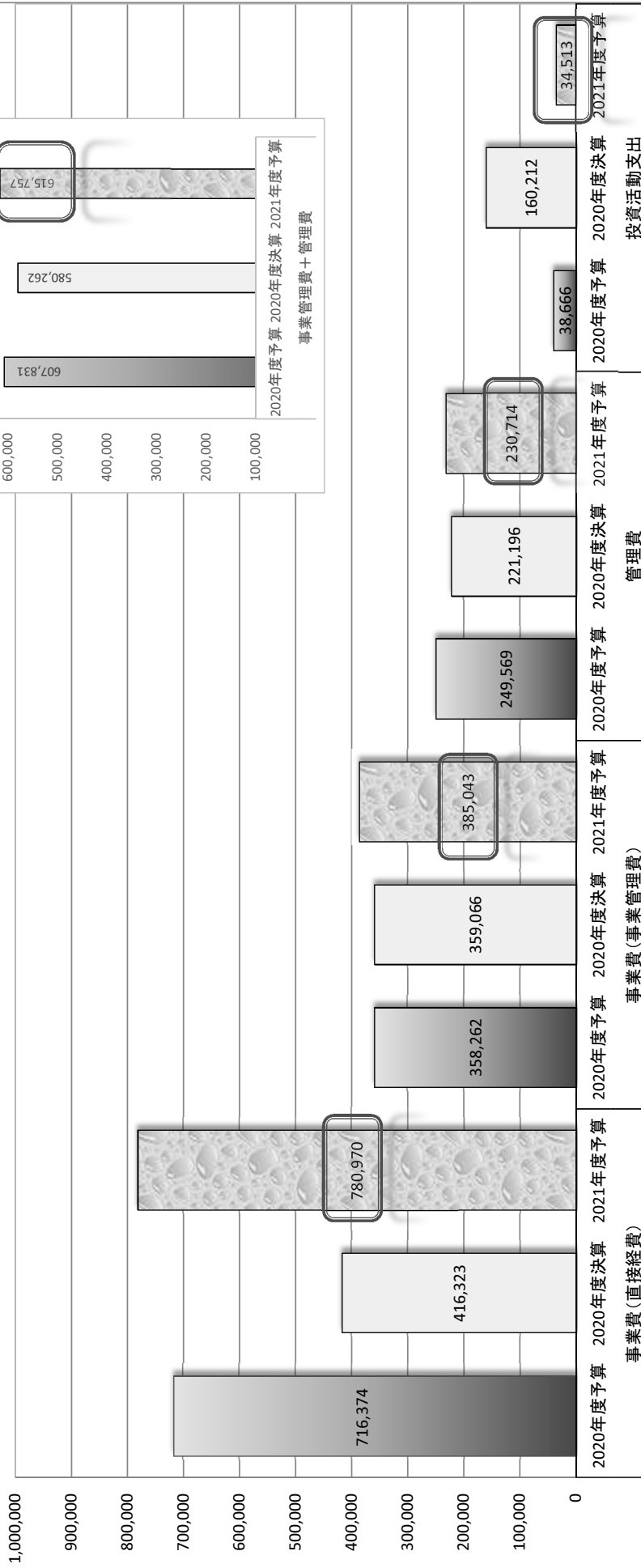




# 2021年度予算：支出



(千円)



対2020年度  
予算 109%  
対2020年度  
決算 188%

対2020年度  
予算 107%  
対2020年度  
決算 107%

対2020年度  
予算 92%  
対2020年度  
決算 104%

対2020年度  
予算 89%  
対2020年度  
決算 22%