

土木計画学研究発表会（春大会） 公共政策デザインコンペ 実施要領

■スケジュール

以下のスケジュールで行います。応募者の皆様は、28日、29日両日に参加して下さい。

～当日まで	ポスター現物作成，審査員による事前審査
5月28日（土）	
10:00	ポスターセッション会場（3A301）集合 掲示位置ならびに発表順の抽選、プレゼンファイルの提出（pptに限る）
10:00～	ポスターの貼り付け（掲示要領については次ページ以降を参照）
10:30～11:10	「新しい都市及び地域のあり方に関する提案」についてプレゼンテーション（3A301）
～16:30	ポスターセッション（3A301） 一般聴講者による投票の実施
5月29日（日）	
（継続）	ポスター展示（ポスターの前に立つ必要はありません）
12:15～13:15	受賞者の発表ならびに表彰： 3A204（注意：別会場）
13:15～14:45	応募者、審査委員、春大会コンペ担当者および一般参加者による懇談： ポスターセッション会場（3A301）
懇談会終了後	ポスター撤去（受賞者のポスターは、一旦あずかり秋大会で展示後、返送します。）

上記表の詳しい内容は以下の通りです。応募者の皆様は、以下にしたがって、準備、発表をお願いします。

・ポスターの作成（～当日）

既に提出頂いたポスターpdf版は、事前審査に用いるとともに計画学研究発表会のCD-ROMへ掲載されます。

審査会当日に掲示されるポスターは、内容・趣旨が大きく異なることの無い限りにおいてpdf版から変更していただいても結構です。ただし、タイトルおよび発表者の変更は一切認められません。このことに反した場合には、審査委員会の判断により受賞資格が取り消されることがありますのでご注意ください。

・ポスターの展示ならびにプレゼン用pptファイルの提出（5/28（土）10:00～）

模型などポスター以外の作品展示はご遠慮願います。

PowerPointファイルはこちらで用意したPC（OS：Windows Vista）を用いて投影します。

PowerPointのバージョンはPowerPoint2007です。（2003を開くことも可能です。）

ポスター掲示位置ならびにプレゼンテーションにおける発表順はクジを引いて頂くことにより決定します。

- ・ **プレゼンテーションの実施 (5/28 (土) 10:30~)**

プレゼンテーション時間は3分です。発表時間を厳守して下さい。なお、3分経過後は発表途中であっても発表を終了して頂きます。

- ・ **ポスターセッションの実施 (5/28 (土) プレゼンテーション終了後~16:30)**

聴講者に対しポスター前で発表内容に関する説明を行って下さい。

発表者のどなたかは必ずポスター前にいて、聴講者に対し発表内容が説明できる態勢をとっておいて下さい。

プレゼンテーション終了時刻以前に説明を行うことはお控え下さい。

- ・ **表彰式への参加 (5/29 (日) 12:15~)**

受賞者の発表、表彰、審査員による講評を行います。

同日13:15より審査委員、春大会コンペ担当委員、一般参加者との懇談を予定しております。

ポスターセッション会場にお集まり下さい。また、土木学会誌への寄稿を依頼する予定です。

ご協力よろしくお願ひします。

- ・ **ポスターの撤去**

懇談会終了後、すみやかにポスターを撤去して下さい。

受賞者のポスターは、開催校（筑波大学）で預かるものとします。

不明な点がございましたら、春大会コンペ担当・塚井 (compe@jsce.or.jp / mtukai@hiroshima-u.ac.jp) にお問い合わせ下さい。

■ポスター掲示の要領

<ポスター貼り付け時間>

ポスター貼り付け作業は5/28（土）10:00～10:30に行ってください。

<ポスター掲示用ボード>

ポスター掲示用のボードには、システムパネル（2100mm×900mm）2枚を直線的に配置して用います。結果として2100mm×1800mmのスペースは確保されます。

<材質及び固定方法>

ポスター自体は、紙、スチレンボードなどで制作してください。

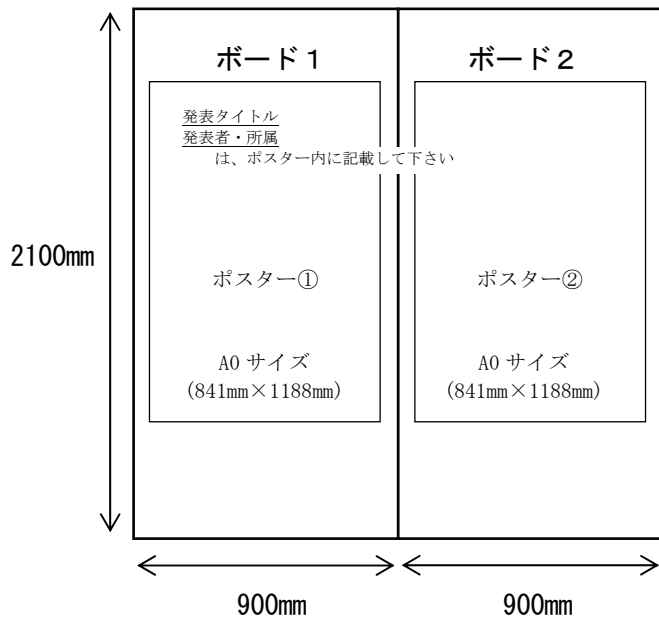
パネルには、テープで固定します。テープは事務局で用意します。

<レイアウト書式>


ポスター内に必ず発表タイトル・著者名・所属を掲載してください。申込み時に記載した方全員の氏名を掲載してください。

文字の大きさや色等、デザインは自由です。


※ポスターはA0版2枚以内です。



ポスターの作り方



2枚をつなげて1枚として見せたり、横使いを縦に並べることも可能です。



スペースの関係上、横使いを横に並べることは出来ません。

図 ボード寸法ならびにポスターの貼り付け位置