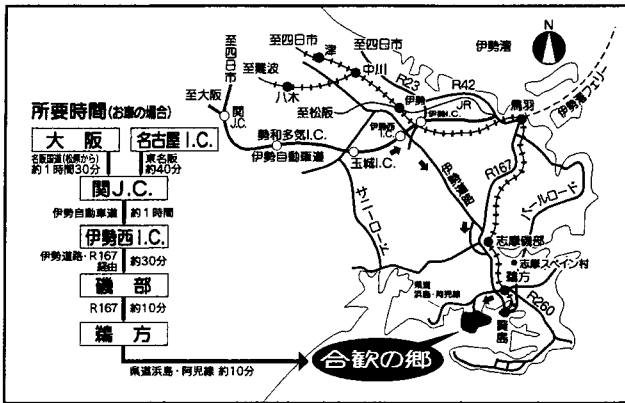


第51回 海岸工学講演会にご参加の皆様へ

合歡の郷への交通のご案内



大阪	近鉄特急 1時間50分	30分	5分	鷺方	5分
京都	近鉄特急 2時間20分	30分	5分	鷺方	5分
東京	新幹線 2時間	30分	5分	鷺方	5分
名古屋	近鉄特急 1時間30分	30分	5分	鷺方	5分
伊勢湖	フェリー 50分	30分	5分	鷺方	5分
師崎	フェリー 70分	30分	5分	鷺方	5分

合歡の郷 海上タクシー マリーナへ約10分 (要予約)

乗用車利用の場合

- 伊勢自動車道(伊勢西I.C.)より国道167号を南下伊勢道路経由で約40分
- 伊勢湾フェリー「鳥羽フェリーターミナル」より167号経由約40分
- 大阪より名阪国道・伊勢自動車道 約3時間20分
- 名古屋より東名阪自動車道・伊勢自動車道 約2時間40分
- 駐車場/500台

電車利用の場合

- 近鉄特急利用で「鷺方」駅まで
- 名古屋より 2時間
- 上本町より 2時間50分
- 京都より 2時間20分
- ※鷺方駅より三重交通の定期バスが運行されています。

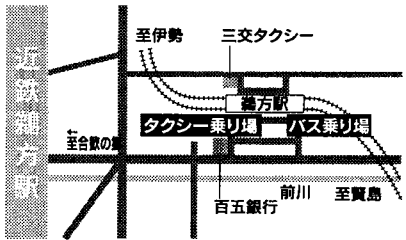
三重交通路線バス時刻表

合歡の郷 ↔ 近鉄鷺方駅 490円

発車時刻表 (平成16年4月現在)

時刻	行先	近鉄鷺方駅 → 合歡の郷	合歡の郷 → 近鉄鷺方駅
7		36	
8			33
9	(05)	35	(18) 48
10	(05)	35	(18) 48
11	(05) 11	35	(18) 48
12	(05)	35	08 (18) 48
13	(05)	35	(18) 48
14	(05) 26	35	(18) 48
15	(05)	35	(18) 23 48
16	(05)	35	(18) 48 57
17		35	50

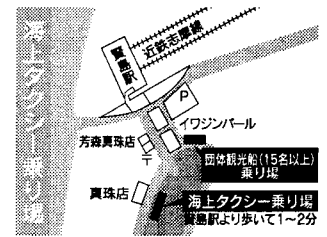
- ()は、土・日・祝・学休日(春・夏・冬休み)のみの運行となります。
- 講演会当日はバスの増発を予定しております。



マリーナ(海上タクシー)利用のご案内

(合歡の郷 → 賢島港)
英虞湾の景観をお楽しみ頂ける海上タクシー(クルーザー)をご利用下さい。

- 料金 ご予約制
- 1,000円(お一人様片道)
- ※2名様以上11名様迄のご予約となります。
- 所要時間 約5分



合歡の郷起点タクシー料金概算表

株式会社 三交タクシー南部
☎0599(43)0115

No.	合歡の郷起点コース	料数	小型 (4人乗り)	中型 (5人乗り)	ジャンボ (9人乗り)
1	合歡の郷~鷺方	8	2,370	2,710	3,360
2	合歡の郷~賢島	11	3,170	3,670	4,560
3	合歡の郷~スペイン村	13	3,730	4,310	5,360
4	合歡の郷~浜島	10	2,930	3,350	4,160
5	合歡の郷~大王	20	5,650	6,470	8,060
6	合歡の郷~和具	27	7,490	8,710	10,860
7	合歡の郷~安乗	18	5,090	5,830	7,260
8	合歡の郷~賢島カントリー	11	3,170	3,670	4,560
9	合歡の郷~志摩パークゴルフ場	14	3,970	4,630	5,760
10	合歡の郷~鳥羽カントリー	28	7,730	9,030	11,160
11	合歡の郷~伊勢カントリー	48	13,170	15,350	19,060
12	合歡の郷~鳥羽	30	8,290	9,670	11,960
13	合歡の郷~二見(伊勢・安土桃山文化村)	37	10,210	11,830	14,760
14	合歡の郷~伊勢	34	9,410	10,870	13,560
15	合歡の郷~松阪	54	14,770	17,190	21,360
16	合歡の郷~津	74	20,130	23,510	29,260
17	合歡の郷~名古屋	145	39,170	45,910	57,060
18	合歡の郷~大阪	230	61,970	72,630	90,460
19	合歡の郷~パールロード~鳥羽	待ち30分	46	13,970	16,230
20	合歡の郷~伊勢道路~内宮~外宮~伊勢	待ち1時間30分	38	14,450	16,710
21	合歡の郷~鳥羽~スカイライン~伊勢	待ち30分	52	15,570	18,070
22	合歡の郷~パールロード~スカイライン~両宮~伊勢	待ち3時間	70	26,930	31,350
23	合歡の郷~横山~大王~賢島	待ち1時間	41	13,890	16,150
24	合歡の郷~パール~スカイライン又は二見~両宮~伊勢	待ち3時間	95	33,650	39,270
25	合歡の郷~内宮~スカイライン~鳥羽~二見~伊勢	待ち3時間	73	27,730	32,310

★時間距離併用運賃につき多少の差があります。平成16年4月1日現在
★有料道路及び駐車料等は、乗客負担に願います。
通送料 伊勢志摩スカイライン...1,220円・パールロード...520円
運賃等の割増 深夜早朝割増(22時~5時)2割増
運賃等の割引 ※障害者割引1割引 ※遠距離割引(距離制運賃で9,000円を越える金額)1割引

観光

志摩スペイン村・バルケエスパニーヤ

合歡の郷より車で約25分。
入園券大人 2,800円
バスポート 4,800円/税込
団体 15名~99名 4,350円
100名~199名 4,100円
見学所用時間 約120分
営業時間 9:30~18:00
駐車料金大型バス 2,000円
☎0599(57)3333

伊勢・安土桃山文化村

合歡の郷より車で約50分。鳥羽より20分。
通行手形 大人 4,900円
子供 2,500円
見学所用時間 120分 安土城と14ヶ所
営業時間 9:00~17:00
駐車料金大型バス 1,500円
☎0596(43)2300

伊勢神宮/おかげ横丁

合歡の郷より車で約50分。鳥羽より30分。
横丁への出入りは無料。おかげ座大人600円
営業時間 9:00~17:00
駐車料金大型バス 1,500円
☎0596(23)8838

鳥羽水族館

合歡の郷より車で約40分。鳥羽より10分。
入館料 大人2,400円 小中学生1,200円
幼児600円 団体25名以上2,160円
見学所用時間 120分
営業時間 8:30~17:00
駐車料金大型バス 2時間無料
☎0599(25)2555

ミキモト真珠島

合歡の郷より車で約40分。鳥羽より10分。
入場料 大人1,500円 小中学生750円
団体20名以上1,200円
見学所用時間 90分
営業時間 9:00~17:00
駐車料金大型バス 2時間まで無料
☎0599(25)2028



三重県志摩郡浜島町大崎半島
TEL0599-52-1111(代)
ホームページ http://www.nemunusato.com